

# Sammanställning 2022

- beviljade företagsstöd, stöd till  
kommersiell service och projektmedel



## Innehåll

Inledning.....	2
Företagsstöd och kommersiell service .....	5
Stödportfölj .....	6
Fördelning utifrån stödområde .....	7
Fördelning per bransch - företagsstöd .....	10
Fördelning företagsstöd utifrån företagsledning, kvinna/man .....	11
Beräknad ökning av antalet anställda till följd av beviljat företagsstöd .....	13
Fördelning företagsstöd utifrån företagstyp/medfinansiering/nya sökanden .....	13
Fördelning per företagsstödprioritering .....	14
Kommersiell service .....	15
Återtag och avslagsbeslut - företagsstöd .....	16
Utbetalningar - företagsstöd .....	16
Fördelning per kommun .....	17
Projektmedel .....	18
Projektstöd genom anslag 1:1, regionala utvecklingsåtgärder .....	18
Genomförande av Regional utvecklingsstrategi via projektmedel .....	18
Medfinansiering till projekt med stöd från EU-fonder .....	19
Fördelning utifrån projekttyp .....	21
Fördelning projektmedel per projektägare .....	21
Uppföljning av Agenda för hållbar regional finansiering - projektfinansiering .....	22
Regionala utvecklingsmedel .....	24
Bilagor.....	25
Bilaga 1 .....	25
Bilaga 2. ....	31
Bilaga 3 .....	32
Bilaga 4 .....	36

## Inledning

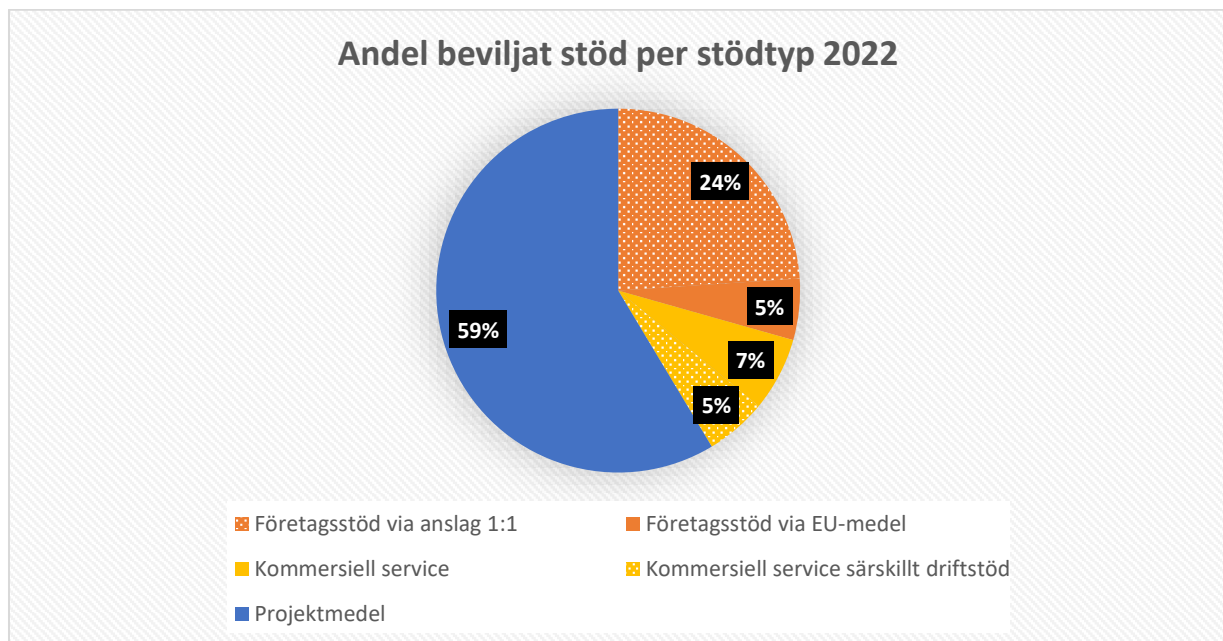
Som regionalt utvecklingsansvarig beslutar Region Västerbotten årligen om användningen av anslag 1:1, en av staten tilldelad resurs för genomförande av hållbar regional utveckling i enlighet med Regionala utvecklingsstrategin. Region Västerbotten beslutar även om användning av egna regionala utvecklingsmedel (RUM). Därutöver har Region Västerbotten beviljats EU-medel av regionalfonden för Övre Norrland för att vidare beviljas till länets företag via företagsstöd. Denna sammanställning belyser regional finansiering genom företagsstöd, stöd till kommersiell service och projektstöd år 2022.

Där coronapandemin präglade regional finansiering under perioden 2019 – 2021 har Rysslands invasion av Ukraina haft stor inverkan på samhället och indirekt på regional finansiering 2022. Ökade produktionskostnader, utmaningar med energiförsörjning och förändrad säkerhetspolitiskt läge påverkar både länets näringsliv och projektaktörer inom olika branscher. Förutom att hantera befintliga regionala utmaningar behöver även de nya utmaningarna hanteras, inte minst hos regionens företag.

Under året har EU-programperioden 2021 - 2027 kommit i gång med utlysningar. Den nya perioden innebär vissa förändringar i finansieringsmöjligheter för regionala utvecklingsprojekt. Inom Europeiska regionalfonden för Övre Norrland, som är det största EU-programmet som Västerbotten omfattas av, har stödgraden från EU sänkts till 40% från tidigare 50%. Det innebär att projekten behöver större andel annan medfinansiering och att konkurrensen om den regionala medfinansieringen ökar.

År 2022 beviljade Region Västerbotten via anslag 1:1 totalt 138 889 942 kr till tillväxt och utveckling i regionen. Investeringar via företagsstöd uppgick till 47 546 868 kr varav 10 233 104 kr beviljades inom kommersiell service medan projektstöd uppgick till 91 343 074 kr. Av de beviljade projektstöden verkställdes 79 198 918 kr i ärendehanteringssystemet Nyps 2020, medan resterande 12 144 156 kr kommer att verkställas kommande år. Sammanställningen avser de beviljade stöden med undantag för 1 715 315 kr beviljade till uppföljning och utvärdering av anslaget.

Utöver anslag 1:1 har 16 061 359 kr i EU-medel beviljats till företag via företagsstöd och 8 491 720 kr särskilt driftstöd till kommersiell service år 2022. (Fig. 1) Ett mindre antal företagsstödsärenden och projekt återtas årligen efter att de beviljats stöd. Dessa återtaganden kan i mindre utsträckning komma att påverka siffrorna som redovisas här.

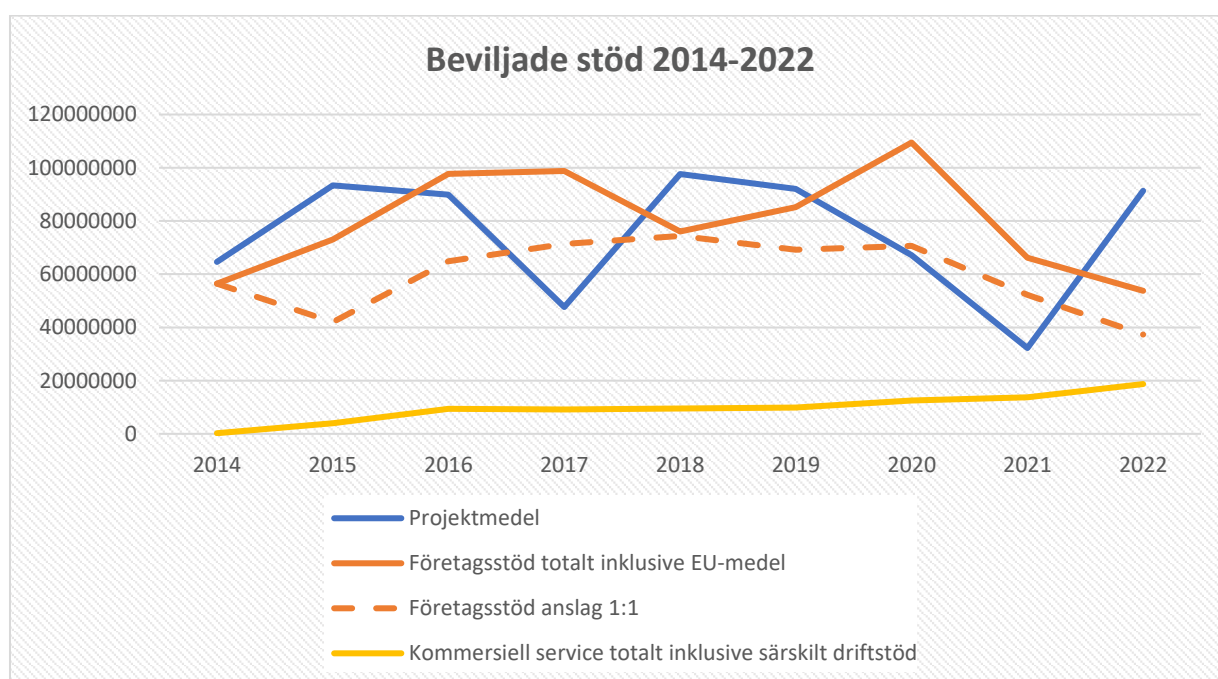


Figur 1: Andel beviljat stöd per stödtyp 2022

Utifrån givna ramar och omvärldsanalys beslutar Regionala utvecklingsnämnden årligen om beslutsutrymme, det utrymme som finns för nya bifallsbeslut för året. Faktorer som påverkade beslutsutrymme för de olika stödtyperna 2022 var bland annat start av den nya EU-programperioden som bedömdes innebära ett särskilt högt söktryck för projektmedel i kombination med den sänkta graden medfinansiering från vissa EU-program. Behovet av företagsstöd till åtgärder för att möta Covid-pandemins effekter beräknades minska under 2022 och investeringsviljan efter pandemin var svår att bedöma.

Analys utifrån dessa faktorer resulterade, förutom i ett högre totalt beslutsutrymme, i att andelen projektstöd via anslag 1:1 var avsevärt större än år 2021 medan beviljade företagsstöd sjönk något.

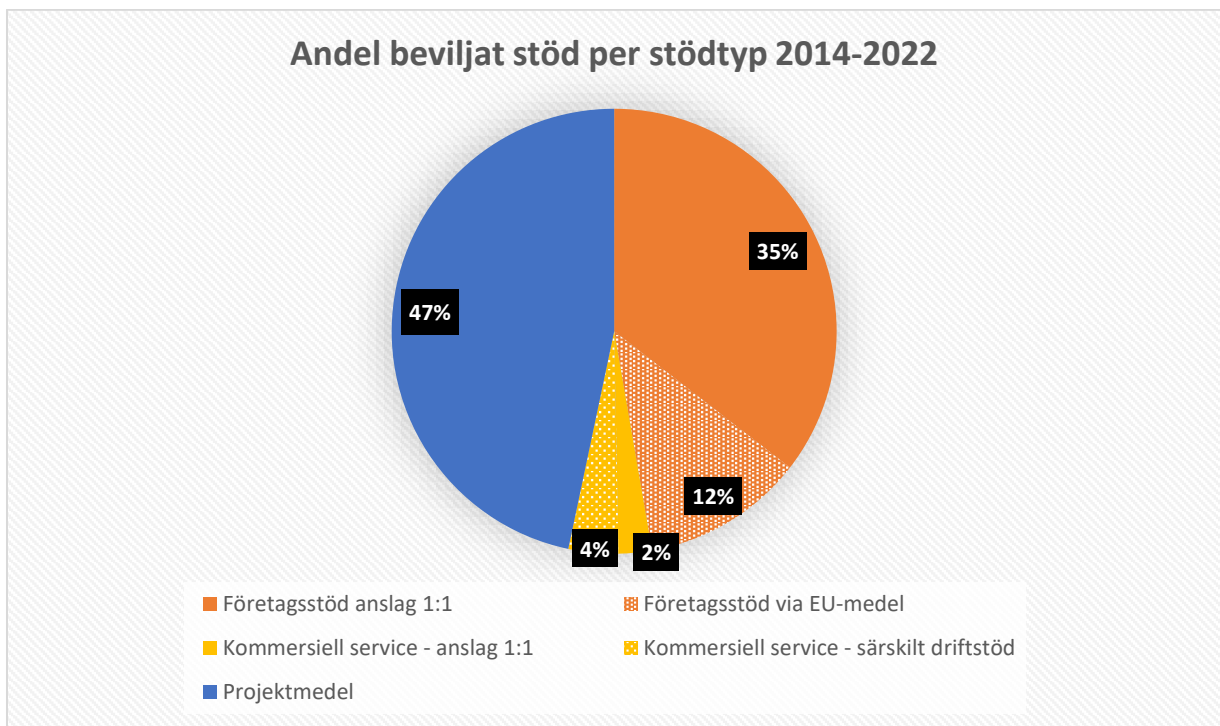
Diagrammet nedan (Figur 2) visar hur storleken på finansiering per stödtyp varierar från år till år. Det totala utrymme att bevilja stöd samt fördelning mellan stödtyperna påverkas bland annat av mängden pågående investeringar samt det beräknade stödbehovet baserat på en omvärldsanalys och status hos EU-programmen som Västerbotten omfattas av. Stödet till kommersiell service ökade från 2016 i och med det tillkomna särskilda driftstödet.



Figur 2: Beviljade stöd 2014–2022

Totalt har 1 224 787 925 kr från anslag 1:1 investerats i regional tillväxt och utveckling via företagsstöd och projektmedel under perioden 2014–2022. Utöver anslag 1:1 har 173 762 088 kr i EU-medel beviljats via företagsstöd under samma period. Cirkeldiagrammet (Figur 3) nedan illustrerar fördelning av medel mellan stödtyperna och fördelning mellan anslag 1:1 och EU-medel. Antalet investeringar i företag via företagsstöd och kommersiell service uppgår, inklusive EU-medel, till 2074 stycken under perioden 2014–2022 medan motsvarande siffra för investeringar i projekt via projektmedel är 817. Skillnaden i antalet investeringar kan förklaras med insatsernas omfattning där investeringar via företagsstöd ofta är förhållandevis korta och stöden rekvideras i regel inom ett år. Projektstöd beviljas ofta till insatser som pågår i flera år.

### Andel beviljat stöd per stödtyp 2014-2022



Figur 3: Andel beviljat stöd per stödtyp 2014-2022

Mer om beviljade stöd 2022 per stödtyp går att läsa under kapitlen *Företagsstöd*, *Kommersiell service* samt *Projektmedel*.

## Företagsstöd och kommersiell service

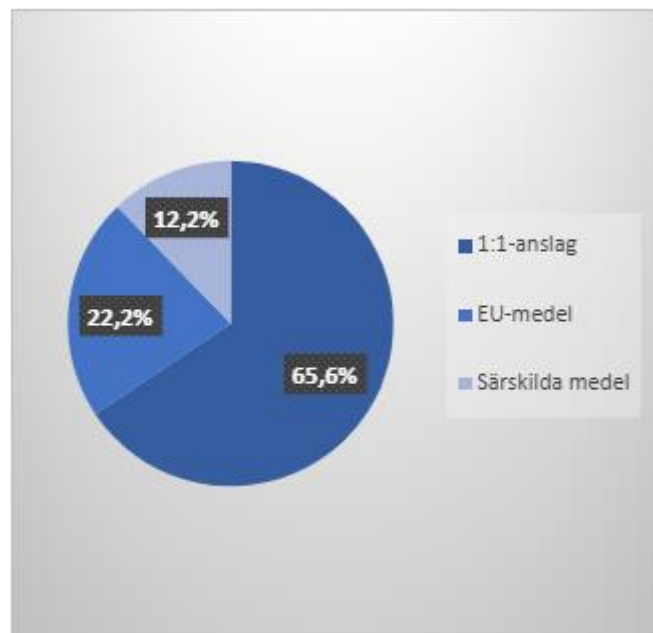
I detta kapitel ges en sammanställning över de ekonomiska stöd till företag som har beviljats av Region Västerbotten under 2022, inklusive stöd till kommersiell service. Förutsättningarna för dessa stöd regleras via förordning 2015:210, 2015:211 samt 2000:284.

Under 2022 har Region Västerbotten beviljat **210** företagsstödsärenden på totalt 72 479 829 kr. Se bilaga 1 Beviljade företagsstöd fördelade per kommun, totalt 210 stycken.

Till detta kommer också 1 tilläggsbeslut på ett beviljat ärende från 2021 på totalt 25 138 kr.

Det beviljade beloppet på **72 504 967** kr är totalen av samtliga tillgängliga medel, fördelade enligt följande. I denna sammanställning redovisas samtliga beslut i sin helhet utan hänsyn till eventuella återföringar.

Anslag 1:1	47 546 868 kr
EU-medel	16 061 359 kr
Särskilt driftstöd (särskilda medel)	8 491 720 kr



Figur 4: Fördelning av beviljade företagsstöd via Region Västerbotten 2022.

För att ge en tydligare bild i vissa delar av sammanställningen kommer kommersiell service att vara borträknat/särredovisad, detta är då noterat. Fördelningen mellan företagsstöd enligt stödförordning 2015:210 samt 2015:211 och kommersiell service enligt stödförordning 2000:284 ser ut så här:

	<b>Antal bifall</b>	<b>Beviljat belopp</b>
Företagsstöd	142	53 755 005 kr
Kommersiell service	68	18 724 824 kr
<b>Totalt</b>	<b>210</b>	<b>72 479 829 kr</b>

Utifrån beviljat stödbelopp och beviljad stödprocent har den totala investeringsstorleken 2022 beräknats till 170 261 156 kr. Det innebär att Region Västerbottens genomsnittliga medfinansieringsgrad är 44 %.

## Stödportfölj

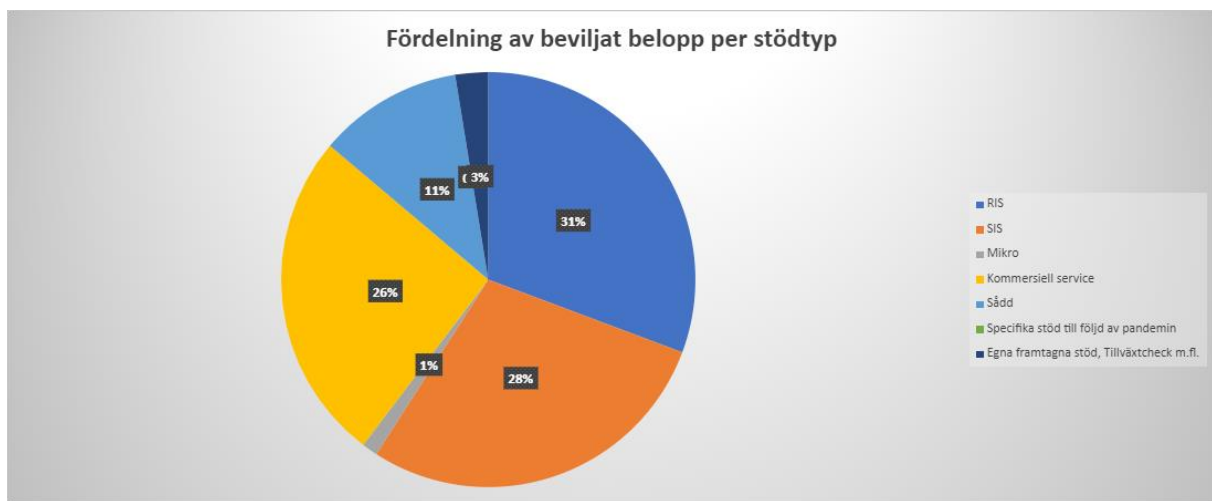
Under 2022 har Region Västerbotten gett bifall för 14 olika stödtyper. Inom kommersiell service tillkom under 2022 ett nytt stöd i form av stöd till korrosionsskydd.

I redovisningen nedan är beviljade stöden fördelade i två kategorier: ordinarie företagsstöd och stöden för kommersiell service (blå text).

<b>Bifall per kategori</b>	<b>Antal</b>	<b>Summa totalt</b>	<b>Andel av totalsumma</b>
Ordinarie företagsstöd exklusive KS	142	53 755 005 kr	74%
<i>Kommersiell service</i>	68	18 724 824 kr	26%
<b>Bifall per stödtyp</b>	<b>Antal</b>	<b>Summa totalt</b>	<b>Andel av totalsumma</b>
Regionalt investeringsstöd (RIS)	13	22 251 335 kr	31%
Särskilt investeringsstöd (SIS)	46	20 578 354 kr	28%
Innovationsbidrag	13	7 727 345 kr	11%
Innovationscheck	9	450 000 kr	1%
Mikrobidrag	31	887 046 kr	1%
Tillväxtcheck	10	721 650 kr	1%
Aktiva åtgärder	9	135 000 kr	0%
Hållbarhetscheck	3	258 675 kr	0%
Rekryteringsstöd	8	745 600 kr	1%
<i>Särskilt driftstöd</i>	41	8 491 720 kr	12%
<i>Hemsändningsbidrag</i>	12	2 950 053 kr	4%
<i>Investeringsstöd Kommersiell service</i>	12	6 601 879 kr	9%
<i>Stöd till korrosionsskydd</i>	1	380 885 kr	1%
<i>Servicebidrag</i>	2	300 287 kr	0%
<b>Totalt</b>	<b>210</b>	<b>72 479 829 kr</b>	

I jämförelse med 2021 är det färre bifall och lägre beviljad totalsumma under 2022. Detta beror främst på mindre tillgängliga medel för att bevilja företagsstöd och att de specifika stöd som togs fram av region Västerbotten till följd av pandemin avslutats under 2021.

Figur 5 visar fördelning av beviljat belopp 2022 utifrån gruppering av de olika stöden. Där har bland annat *Tillväxtcheck*, *Aktiva åtgärder* och *Hållbarhetscheck* grupperats i en kategori *Egna framtagna stöd*.



Figur 5: Fördelning av beviljat belopp utifrån gruppering av stöd

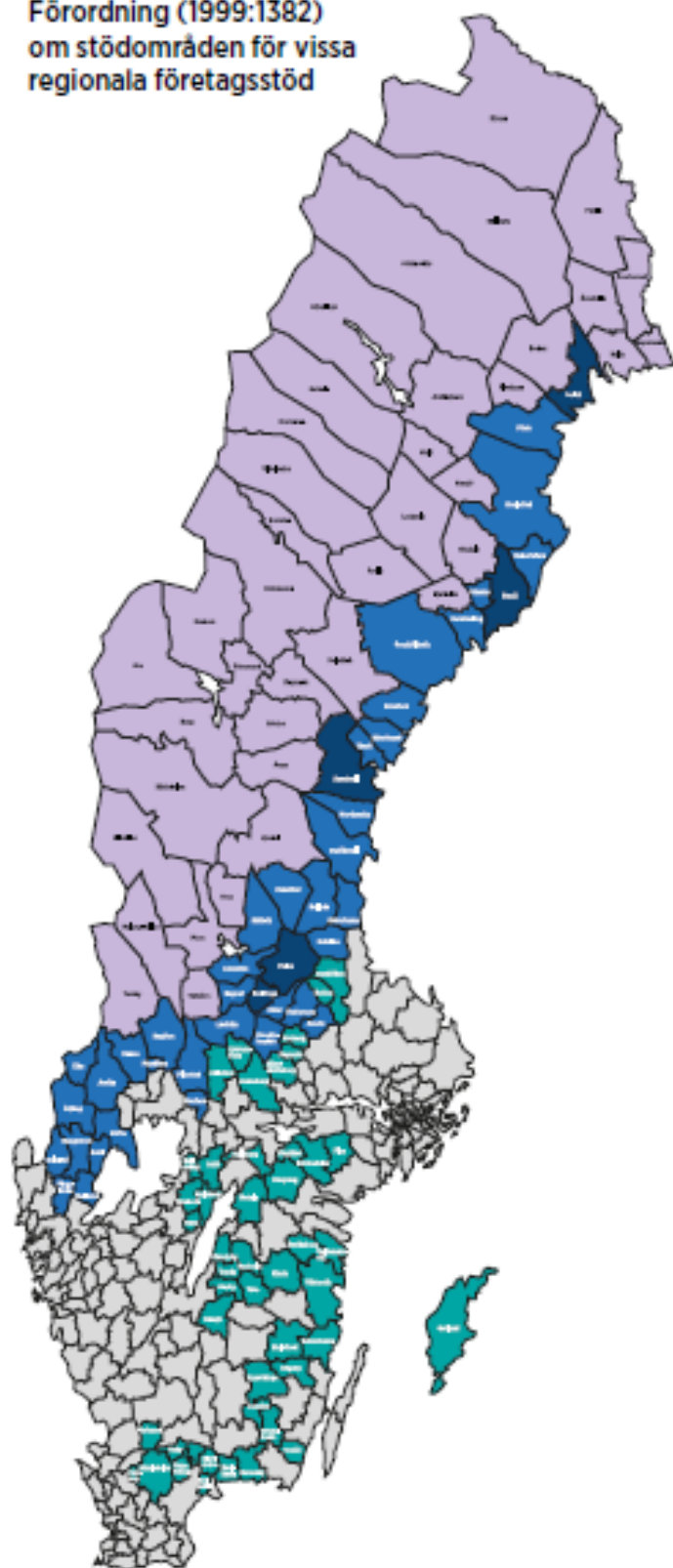
Likt tidigare år står RIS, *Regionalt investeringsstöd* och SIS, *Särskilt investeringsstöd* för större delen av det beviljade beloppet. RIS som inte är ett försumbart stöd ger Region Västerbotten möjligheten att bevilja stöd till investeringar med total kostnad uppgående till 25 miljoner kr. Antalet beviljade ärenden är relativt få men beviljas till höga belopp.

### Fördelning utifrån stödområde

Stödkartan över stödområden i Västerbotten ändrades 2022 från att ha benämnts som stödområde A och B till att i stället benämnas stödområde 1 och 2. Nytt är också att det tillkommit ett stödområde 3 med kommuner i södra Sverige inklusive Gotland (se figur 6). I Västerbotten har Regionen från och med 2019 valt att kalla dessa för investeringsområden. För Västerbotten ingår kommunerna Sorsele, Storuman, Vilhelmina, Dorotea, Åsele, Lycksele, Malå, Norsjö, Vindeln och Bjurholm i investeringsområde 1 och kommunerna Skellefteå, Robertsfors, Umeå, Nordmaling och Vännäs i Investeringsområde 2. Företag i investeringsområde 1 är prioriterade och kan generellt erhålla en högre stödprocent än företag i investeringsområde 2.



**Förordning (1999:1382)  
om stödområden för vissa  
regionala företagsstöd**



**STÖDOMRÅDE 1**

**Norrbottens län:** Arjeplogs, Arvidsjaurs, Bodens, Gällivare, Haparanda, Jokkmokks, Kalix, Kiruna, Pajala, Älvsbyns, Övertorneå och Övertorneå kommuner.

**Västerbottens län:** Bjurholms, Dorotea, Lycksele, Malå, Norsjö, Sorsele, Storuman, Vilhelmina, Vindeln och Åsele kommuner.

**Västernorrlands län:** Sollefteå och Ånge kommuner.

**Jämtlands län:** Samtliga kommuner.

**Gävleborgs län:** Ljusdals kommun.

**Dalarnas län:** Malung-Sälens, Mora, Orsa, Vansbro och Älvdalens kommuner.

**Värmlands län:** Torsby kommun.

**STÖDOMRÅDE 2**

**Norrbottens län:** Piteå kommun och Luleå kommun\*.

**Västerbottens län:** Nordmalings, Robertsfors, Skellefteå och Vännäs kommuner samt Umeå kommun\*.

**Västernorrlands län:** Härnösands, Kramfors, Timrå och Ornsköldsviks kommuner samt Sundsvalls kommun\*.

**Gävleborgs län:** Bollnäs, Hudösvalls, Nordanstigs, Ockelbo, Ovanåkers och Söderhamns kommuner.

**Dalarnas län:** Avesta, Gagnefs, Hodemora, Leksands, Ludvika, Rättvik, Smedjebackens och Sätters kommuner samt Borlänge\* och Faluns kommuner\*.

**Värmlands län:** Arvika, Eda, Filipstads, Hagfors, Munkfors, Storfors, Sunne, Säffle och Ärlingbo kommuner.

**Västra Götalands län:** Bengtsfors, Dals-Eds, Färgelanda, Melleruds och Ämås kommuner.

*\*Undantagna DeSO-områden motsvarar delar av kommunens tätort. För mer information om vilka DeSO-områden som undantas se förordning 1999:1382.*

**STÖDOMRÅDE 3**

**Gävleborgs län:** Hofors och Sandvikens kommuner.

**Västmanlands län:** Fagersta, Norbergs och Skinnskattebergs kommuner.

**Örebro län:** Hallsbergs, Hällefors, Laxå, Lindesbergs och Ljusnarsbergs kommuner.

**Södermanlands län:** Flens, Katrineholms och Vingåkers kommuner.

**Östergötlands län:** Boxholms, Finspångs, Kinda, Motala, Valdemarsviks, Ydre, Åtvidabergs och Ödeshögs kommuner.

**Jönköpings län:** Anåby, Nässjö och Tranås kommuner.

**Västra Götalands län:** Gullspångs, Karlsborgs, Tibro och Töreboda kommuner.

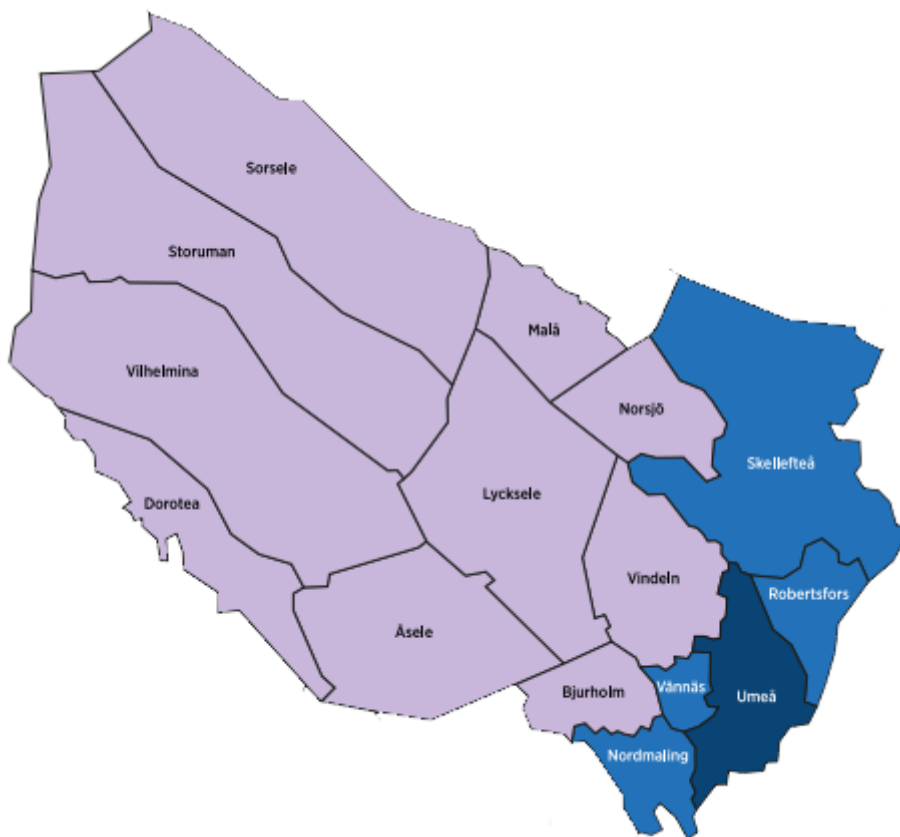
**Gotlands län:** Gotlands kommun.

**Kalmar län:** Emmaboda, Hultsfreds, Högsby, Oskarshamns, Torsås och Västerviks kommuner.

**Kronobergs län:** Lessebo, Markaryds och Uppvidinge kommuner.

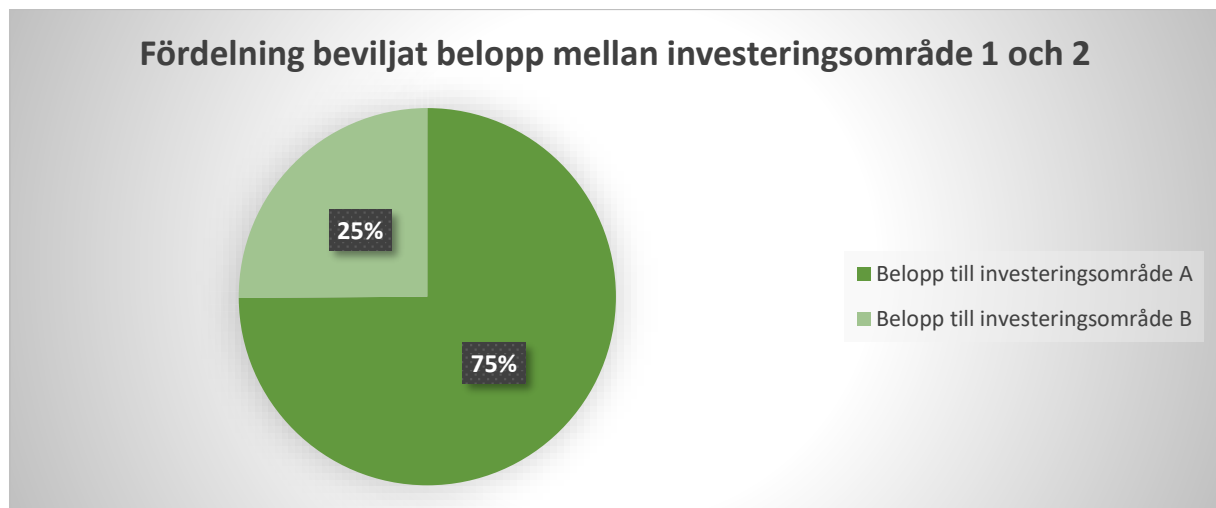
**Blekinge län:** Karlskronas, Olofstorps och Ronneby kommuner.

**Skåne län:** Bromölla, Hässleholms, Osby, Perstorps och Östra Göinge kommuner.



Figur 6: Stödområdeskarta Sverige och Västerbotten specifikt

Under 2022 har 75 % av alla beviljade medel i preliminära beslut gått till företag inom investeringsområde 1 och 25 % till företag i investeringsområde 2. Detta är den högsta procentuella fördelningen till område 1 sedan de nya förordningarna togs i bruk 2015. Under 2021 var fördelningen 69 % till 1 och 31 % till 2 vilket redan då var det högsta sedan 2015.



Figur 7: Fördelning av beviljat stöd 2022 mellan investeringsområde 1 och 2

<b>Belopp till investeringsområde 1</b>	<b>54 279 135 kr</b>	<b>75% av totalt beviljat</b>
<b>Belopp till investeringsområde 2</b>	<b>18 200 694 kr</b>	<b>25% av totalt beviljat</b>

Utifrån befolkningsstatistik och antalet arbetsställen som finns inom industri och tjänstesektorn (Regionfakta), kan ett genomsnitt per arbetsställe och per invånare räknas ut för respektive

investeringsområde. Areella näringar är ej medräknade då de i regel inte är berättigade för Företagsstöd.

	Beviljad Kr/invånare	Beviljad Kr/arbetsställe
Investeringsområde A	1 148	10 789
Investeringsområde B	81	906

### Fördelning per bransch - företagsstöd

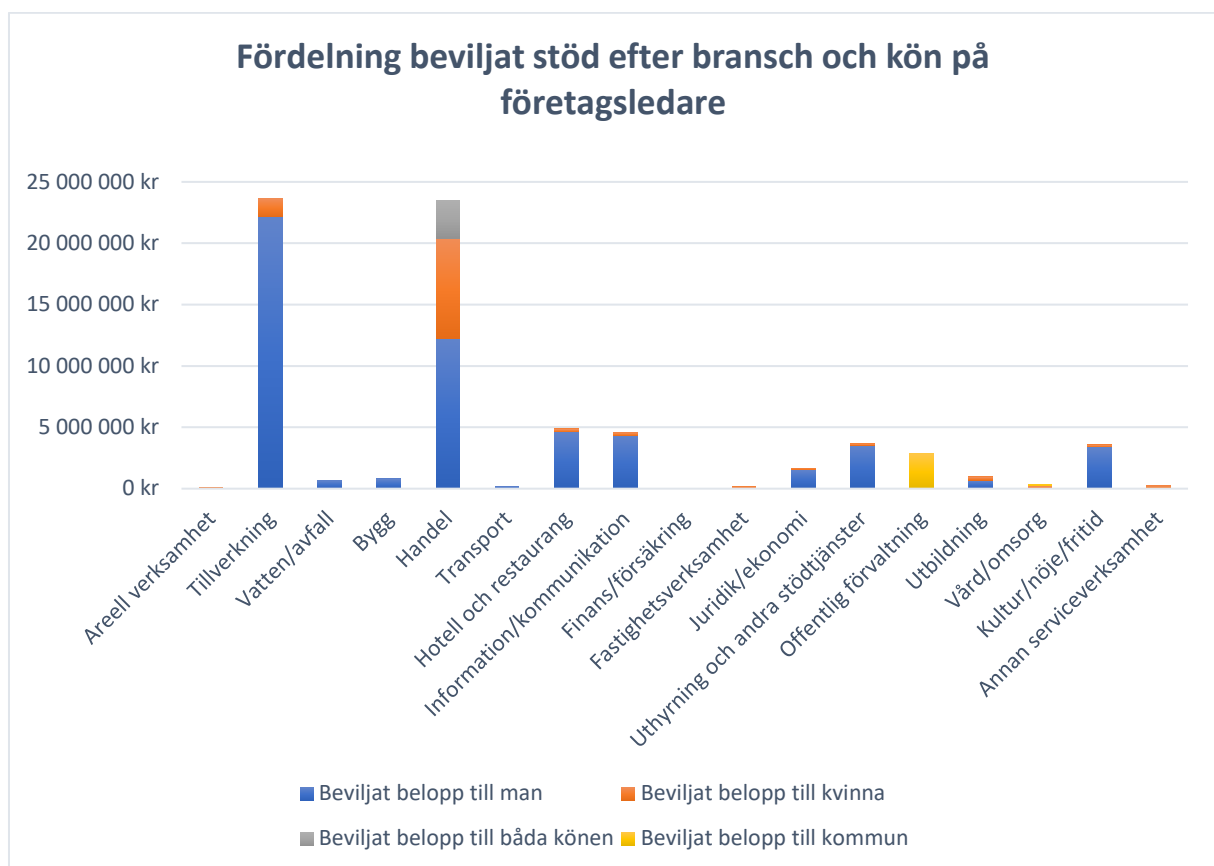
Branschfördelningen av de beviljade stöden visas tydligast genom att kategorisera företagen utifrån dess branschavdelning. Att mäta från huvudgrupp eller detaljgrupp ger för många kategorier och dess data blir då svår att få grepp om. En liten felmarginal kan finnas i denna statistik i de företag som har verksamhet i flera branscher och dess huvudsakliga bransch är registrerad på stödärendet men investeringen gällt en annan del.

Under 2022 har Region Västerbotten beviljat stöd till 16 olika branschavdelningar.

De två utmärkande branschavdelningarna var handel som beviljades i 68 ärenden, 32 % av det totala beviljade stödbeloppet, samt tillverkning som beviljades 53 ärenden, 33 % av det totala beviljade beloppet. I tabellen nedan redovisas samtliga aktuella branschavdelningar, hur stort belopp som beviljats till företag inom dessa samt dess procentuella fördelning. Ärenden inom *kommersiell service* är medräknade och förutom hemsändningsbidragen som går till offentlig förvaltning, kommuner, är handel den aktuella branschen inom kommersiell service.

Bransch avdelning	Antal bifall	Beviljat belopp	Av totalt beviljat
Tillverkning	53	24 243 448 kr	33%
Handel	68	23 531 089 kr	32%
Hotell och Restaurang	10	4 883 447 kr	7%
Information/kommunikation	15	4 557 275 kr	6%
Uthyrning och andra stödtjänster	8	3 675 300 kr	5%
Kultur/nöje/fritid	8	3 573 109 kr	5%
Offentlig förvaltning	11	2 832 053 kr	4%
Juridik/Ekonomi	11	1 654 690 kr	2%
Utbildning	4	953 729 kr	1%
Bygg	5	794 900 kr	1%
Vatten/avfall	1	679 000 kr	1%
Vård/omsorg	5	344 712 kr	0%
Annan serviceverksamhet	6	248 577 kr	0%
Transport	1	200 000 kr	0%
Fastighetsverksamhet	1	166 000 kr	0%
Areell verksamhet	3	122 500 kr	0%

Figur 8 visar skillnaden i fördelningen mellan branscherna på ett tydligare sätt. Staplarna visar hur de beviljade stöden fördelats utifrån registrerat kön på företagsledare. I denna tabell är även *kommersiell service* medräknad för att på ett tydligare sätt visa fördelningen i beviljat stöd mot företagsledare även där.



Figur 8: Fördelning beviljat stöd efter bransch och kön på företagsledare

### Fördelning företagsstöd utifrån företagsledning, kvinna/man

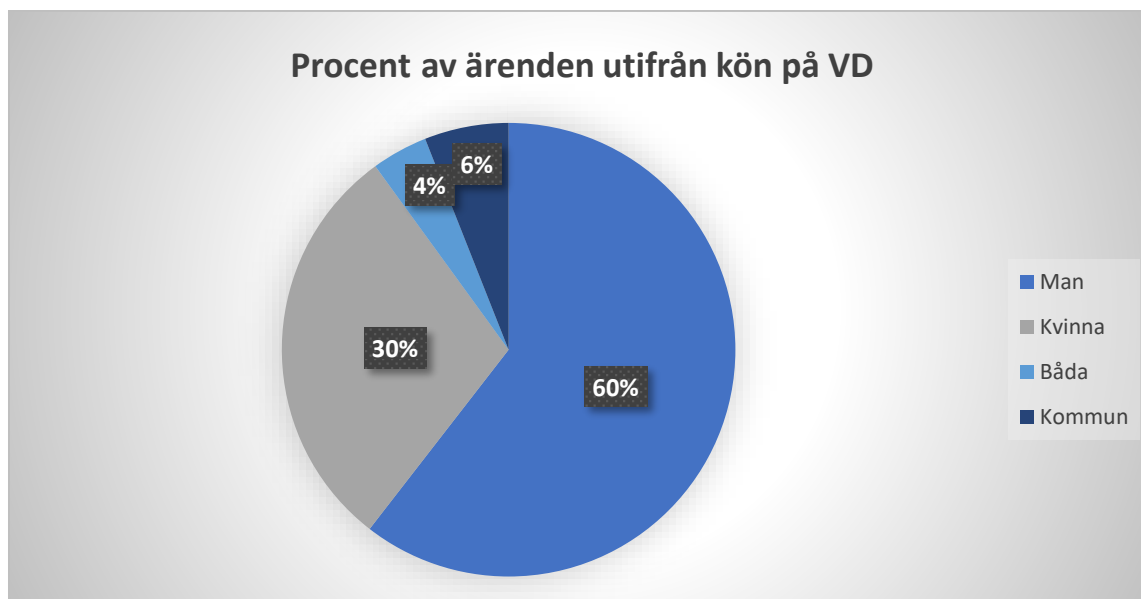
Den mätning rörande jämställdhet som görs idag för de av Region Västerbotten beviljade företagsstöden är enbart utifrån registrerad företagsledares kön i respektive ärende. En beräkning av fördelning i relation till antal ärenden samt till totalt beviljat belopp görs utifrån registrerat kön. Förutom man eller kvinna kan ett företag ha fler registrerade företagsledare och då ha både en man och en kvinna som företagsledare (ofta handelsbolag, ekonomiska föreningar och i vissa fall enskilda firmor), eller när det gäller hemsändningsbidrag, en kommun.

Region Västerbotten och tidigare länsstyrelsen har i flera år arbetat för att antalet stöd och beviljade medel blir mer jämställt fördelade utifrån registrerad företagsledare. En av de främsta satsningarna för detta är *Tillväxtchecken* som kom till 2017. Parallellt med detta har Region Västerbotten satsat på mer långsiktiga stöd för att hjälpa företagen i Västerbotten att arbeta mer jämställt. Eventuella utfall från detta är inget som mäts idag men ambitionen finns att hitta bra och tydliga sätt att mäta de effekter som satsningar på *Hållbarhetscheckar* och stöd till *Aktiva åtgärder* gett.

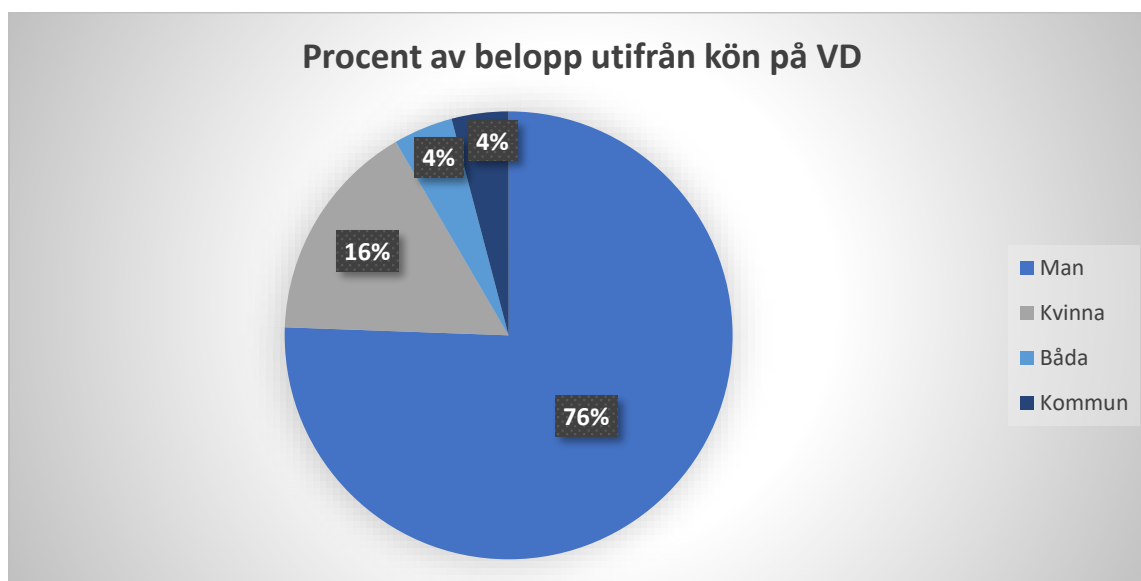
*Aktiva åtgärder* är det tvingande stödet för att ta in extern kompetens gällande arbete med aktiva åtgärder mot diskriminering som togs fram 2020 och som då beviljades till alla företag som beviljades ett annat investeringsstöd på 500 tkr eller mer. Under 2021 har Region Västerbotten ändrat från beloppsstyrning till att det beviljats till företag med 10 anställda eller fler i samband med att de beviljats ett annat investeringsstöd, eller om regionen bedömer att företaget specifikt behöver ett extra stöd för detta och 2022 har vi gjort likadant. Sammantaget under 2021 och 2022 har 20 stöd till aktiva åtgärder beviljats och dessa kommer sammanställas och utvärderas under 2023. Vad gäller fördelningen av antal beviljade stöd och andel beviljade medel mellan registrerade kön på företagsledning så visar det ingen större förändring mot för tidigare år.

Region Västerbotten kommer fortsatt att försöka nå ut mer och med bättre information om stödmöjligheter till de underrepresenterade grupperna, där kvinnor som äger och driver företag

ingår. Ett större arbete för detta håller på att arbetas fram under 2023. Figur 9a visar på procent av antal beviljade ärenden utifrån kön på vd medan figur 9b visar på procent av hur beviljat stödbelopp fördelats.



Figur 9a: Fördelning av beviljade stöd utifrån registrerat kön på företagsledning



Figur 9b: Fördelning av beviljat belopp utifrån registrerat kön på företagsledning

En annan av Tillväxtverket utpekad underrepresenterad grupp bland mottagare av företagsstöd är utrikesfödda. Definitionen för utrikesfödda är "utomnordiskt födda som bott i Sverige kortare tid än 10 år". Under 2022 har 13 stöd beviljats till utomnordiskt födda vilket är 6% av totala antalet beviljade stöd till ett belopp av 2 526 111kr. 2021 togs ett nytt stöd fram *Stöd till rekrytering av utomnordiskt födda*, som är en satsning för att hjälpa de befintliga företagen i arbetet med ökad inkludering och mångfald, specifikt i anställningsförfarandet. Detta utökades 2022 till att även kunna gälla ukrainska flyktingar som ej hunnit få personnummer och blivit inskrivna på arbetsförmedlingen. 2022 beviljades 8 stycken rekryteringsstöd de flesta gällande just flyktingar från Ukraina.

## Beräknad ökning av antalet anställda till följd av beviljat företagsstöd

Vid varje ansökan får sökande uppge hur många anställda företaget har samt hur många nya anställningar företaget förväntar sig i och med de nya investeringarna. Den beräknade ökningen av anställda ska gälla för innevarande år samt nästkommande år.

Den beräknade ökningen för företagen som beviljats stöd under 2022 förväntas bli 174,5 nya helårsarbetstillfällen. En minskning jämfört med 2021 där denna siffra var 223,25. Denna minskning kan bero på många faktorer men kanske främst tillgängliga medel vilket gör det svårt att jämföra siffran år från år. För att få en mer jämförbar siffra mellan åren kan man titta på hur hög andelen beviljade medel var per beräknad ökad heltidsårsanställning. För denna beräkning tas inte ärenden inom kommersiell service med då nyanställningar inte är en prioritering för den typen av stöd. För 2022 var denna siffra 308 052 kr per beräknad nyanställning i jämförelse med 2021 då siffran var 268 230 kr.

Observera att denna siffra är utifrån företagens egna förväntningar i samband med ansökan och handläggning av stöden. I dagsläget görs ingen uppföljning på huruvida dessa beräkningar stämmer överens med det verkliga utfallet.

## Fördelning företagsstöd utifrån företagstyp/medfinansiering/nya sökanden

Av de företag som beviljades stöd under 2022 hade 43 % av dem tidigare beviljats regionalt investeringsstöd av Region Västerbotten eller tidigare Länsstyrelsen. Det är alltså relativt vanligt att företag återkommer och beviljas stöd för vidare investeringar.

Antalet företag som beviljats stöd med prioriteringen "nytt företag" vilket innebär att företaget är nystartat sedan max två år tillbaka, var 53 vilket är 37 % av alla beviljade ärenden, exklusive kommersiell service.

Av de företag som beviljades stöd under 2022 så var 76 % av dem aktiebolag, 10 % enskild firma, 5 % ekonomisk förening samt 2 % handelsbolag. Övriga 7 % bestod av kommuner, som beviljades hemsändningsbidrag.

I 96 % av bifallen medfinansierades investeringen med egna medel i företaget. 15 % av bifallen medfinansierades med banklån. Almi och Norrlandsfonden var delaktiga som medfinansierare i 5 % av bifallen. Andelen ärenden där Region Västerbotten tar ut säkerheter i form av pantbrev eller företagsinteckningar har minskat sedan Tillväxtverket ändrade i sina rekommendationer att enbart ta ut säkerheter i ärenden där stöd beviljats på 2 miljoner kr eller mer. Under 2022 togs säkerheter ut i 3 ärenden. I några fall har dock Region Västerbotten ineliggande säkerheter sedan tidigare vilket gör att nya säkerheter inte behöver tas ut.

## Ingående kostnader

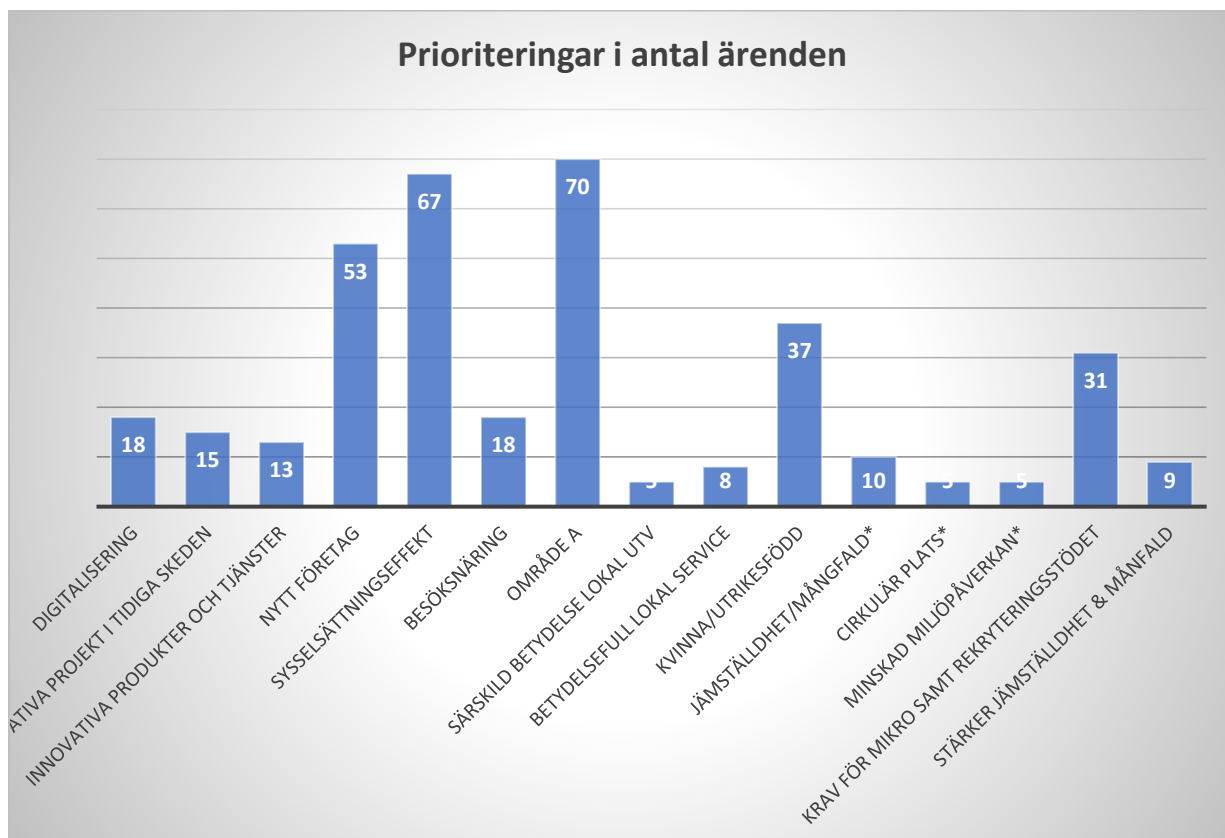
Listan nedan visar enbart i hur många ärenden som ett enkelt urval av kostnadsposter ingår, inte hur stort belopp det handlar om. Detta är något vi hoppas kunna få verktyg för att följa upp tydligare framöver för att kunna följa förändringar och trender. Kommersiell service är inte medräknad.

Ingående förenklade kostnadsposter	I antal ärenden	Andel av ärenden
Konsultkostnad	78	55%
Byggnation	33	23%
Maskiner/inventarier	91	64%
Personalkostnad	20	14%

## Fördelning per företagsstödprioritering

Ett företag som söker någon form av företagsstöd hos Region Västerbotten måste, utöver andra grundförutsättningar, uppfylla minst två av de prioriteringar som Region Västerbotten har att följa. Prioriteringarna, som alla knyter an till den regionala utvecklingsstrategin, är viktiga i handläggningsförfarandet då det till stor del redovisar vad regionen får tillbaka genom sin medfinansiering. Fördelningen av antalet bifall per prioritering, dess fördelning av totalen (bifall inom kommersiell service ej medräknade) samt antalet bifall per prioritering utifrån stödområde redovisas nedan.

Prioritering	I antal bifall	Andel av bifall	Varav till område A	Varav till område B
Digitalisering	18	13 %	3	15
Innovativa projekt i tidiga skeden	15	11 %	2	13
Innovativa produkter och tjänster	13	9 %	2	11
Nytt företag	53	37 %	23	30
Sysselsättningseffekt	67	47 %	43	24
Besöksnäring	18	13 %	16	2
Investeringsområde 1	70	49 %	67	3
Särskild betydelse lokal utveckling	5	4 %	3	2
Betydelsefull lokal service	8	6 %	8	0
Kvinna/utrikesfödd	37	26 %	21	16
Jämställdhet/mångfald	10	7 %	5	5
Cirkulär plats	5	4 %	4	1
Minskad miljöpåverkan	5	4 %	1	4
Krav för mikro/rekryteringsstöd	31	22 %	8	23
Stärker jämställdhet och mångfald	9	6 %	1	8



Figur 10: Prioriteringar i antal ärenden

Investeringsområde 1 och stärkt sysselsättningseffekt är de två vanligaste prioriteringarna följt av nytt företag på tredje plats.

## Kommersiell service

Region Västerbotten har möjlighet att lämna ekonomiska stöd till företag som driver dagligvarubutiker och/eller drivmedelsanläggningar i lands- och glesbygd i Västerbotten för att på så sätt främja att en tillfredsställande servicenivå upprätthålls även i regionens glesare delar. Stöden hanteras inom området för kommersiell service.

Under 2022 har Region Västerbotten fattat 68 beslut om stöd inom kommersiell service. Totalt har stöd på 18 724 824 kronor beviljats. Dem sex (6) olika stöd som finns, finansieras dels av regionens s.k. tillväxtanslag (1.1), dels av särskilda nationella medel. Stöden som finansieras av regionens s.k. tillväxtanslag, 1.1 är: *hemsändningsbidrag, investeringsbidrag, investeringslån och servicebidrag*.

Övriga stöd som finansieras med särskilda nationella medel är *särskilt driftstöd* samt det nya stödet för åtgärder för korrosionsskydd, *stöd till korrosionsskydd för drivmedelsstationer*. De särskilda medlen fördelas av Tillväxtverket varje år för regionernas användning utifrån ett identifierat behov. Stödgivningen är reglerad enligt dels förordningen SFS 2000:284 om stöd till kommersiell service, dels den nya förordningen SFS 2022:206 om statligt stöd till försäljningsställen för drivmedel i vissa landsbygdsområden. Förutsättningar och prioriteringar för stöd i Västerbotten fastställs ytterst i det regionala serviceprogrammet samt i kommunernas egna serviceplaner.

Det mest frekventa stödet, det särskilda driftstödet som kom till 2016, beviljas till alla dagligvarubutiker i lands- och glesbygd som uppfyller kriterierna för stödet i form av avstånd till annan butik, utbud av varor, omsättning, öppettider samt övrig service. Under 2022 beviljades 41 butiker ett *särskilt driftstöd* varav fem butiker erhöll stödet av särskilda skäl (ändå att avståndskriteriet inte var uppfyllt). Antalet butiker som erhöll stödet var detsamma som året innan.

*Hemsändningsbidraget* lämnas till kommunernas kostnad för varuhemsändning då kommunerna förbundit sig till att stödja butikernas kostnader för varuhemsändning till personer som har svårt att ta sig till en dagligvarubutik. Efter två år av pandemi, 2020 och 2021 gick kommunernas kostnad för varuhemsändning ned något under 2022 (-2,3%) efter en tidigare kraftig ökning. Den tidigare ökningen i kostnader berodde på att kommunerna tillät en breddning av butikernas hemsändning under pandemin till riskgrupper. 12 av 15 kommuner i Västerbotten nyttjade hemsändning under 2022, samma antal som under 2020 och 2019.

*Servicebidraget* är ett stöd riktat till dagligvarubutiker och drivmedelstationer som har tillfälliga likviditetsproblem. Under 2022 beviljades servicebidrag vid två (2) tillfällen.

*Investeringsbidraget* är ett stöd som under de senaste åren behandlats och beviljats av länsstyrelsen inom ramen för Jordbruksverkets s.k. Landsbygdsprogram. Även stödet för kommersiell service inom Landsbygdsprogrammet lämnas utifrån förutsättningar i det regionala serviceprogrammet men är alltså inget som Region Västerbotten är med och beslutar om eller finansierar. Dock har den aktuella programperioden för landsbygdsprogrammet börjat gå mot sitt slut och det finns sedan mitten av 2022 inte längre medel kvar inom åtgärden för kommersiell service för nya sökanden. Sedan 2022 erbjuder därför Region Västerbotten företagen att söka investeringsbidrag ur det regionala tillväxtanslaget.

*Investeringslånet* infördes 2021 för att kunna underlätta för ägarskiften av dagligvarubutiker när bank eller annan medfinansiering inte är möjlig. Lånet kan beviljas för förvärv av fastighet, inventarier och varulager. Amorteringstiden för lånet är 11 år med det första året som amorteringsfritt. Under 2022 har inget lån beviljats.



Sammanfattning av beviljade stöd inom kommersiell service ser ut enligt följande. Notera att Särskilt driftstöd finansieras med särskilda medel från Tillväxtverket.

Stöd inom kommersiell service	Antal bifall	Beviljade medel totalt
Särskilt driftstöd ( <i>särskilda medel</i> )	41	8 491 720 kr
Servicebidrag	2	300 287 kr
Hemsändningsbidrag	12	2 950 053 kr
Investeringsstöd	12	6 601 879 kr
Investeringslån	0	0 kr
Korrosionsstöd	1	380 885 kr
<b>Totalt</b>	<b>68</b>	<b>18 724 824 kr</b>

### Återtag och avslagsbeslut - företagsstöd

Utöver de bifall om stöd som beslutas så finns det ärenden som på ett eller annat sätt inte kan beviljas stöd. Det kan exempelvis bero på att det inte är stödberättigade verksamheter eller investeringar, att det inte finns något stödbehov, att det finns lokal konkurrenspåverkan med mera. I de flesta fall kommuniceras detta med intressenter redan innan ansökan skickas in, ofta genom näringslivsfunktionerna ute hos kommunerna. Ibland kommer ansökningar in där det tidigt är tydligt att ingen stödmöjlighet finns. I dessa fall är det vanligt att ärenden, efter kontakt med den sökande återtas. I vissa fall fattas det avslagsbeslut även på dessa ärenden men i regel ges ett avslagsbeslut på ärenden som prövats för beslut men där ett bifall inte har kunnat fattas.

Under 2022 har 55 avslagsbeslut fattats i Västerbotten, 21 % av antalet beslutade ärenden. 29 (53%) av dessa har fattats till företag i investeringsområde 1 och 26 (47%) i investeringsområde 2. Samtidigt gjordes återtag av ansökningar i 22 ärenden.

### Utbetalningar - företagsstöd

Alla uppgifter i denna rapport bygger på uppgifter rörande de preliminära besluten. Alltså de beslut som fattas över vad Region Västerbotten godkänner för kommande kostnader och till vilket belopp. Vad som sedan blir det faktiska stödet när investeringen är genomförd och ansökningar om utbetalningar har genomförts är inget som tas med här.

Utbetalningar av medel ser ut enligt följande för 2022:

Ärenden från beslutsår	Antal utbetalningar	Utbetalt 1:1 medel	Utbetalt EU-medel	Utbetalt driftstöd	Utbetalt totalt
2022	390	42 727 238 kr	12 546 766 kr	8 491 720 kr	63 765 724 kr

## Fördelning per kommun

Historiskt sett har Skellefteå varit den kommun som erhållit mest stöd i kronor räknat. 2021 togs den platsen över av Lycksele kommun men för 2022 var det Vilhelmina kommun som tack vare några riktigt stora investeringar under året låg högst på listan följt av Lycksele och Skellefteå.



Figur 11: Företagsstöd per kommun

## Projektmedel

I detta kapitel ges en sammanställning över projektmedel som beviljats av Region Västerbotten under 2022. De stödtyper som redovisas är regionala utvecklingsåtgärder, även kallat anslag 1:1, samt Regionala utvecklingsmedel (RUM).

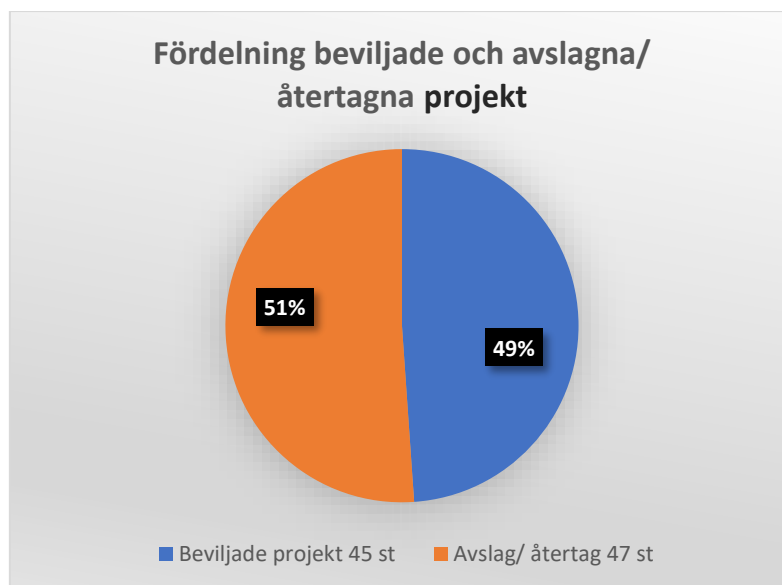
### Projektstöd genom anslag 1:1, regionala utvecklingsåtgärder

Förutsättningarna för projektstöd via anslag 1:1 regleras av förordning (2003:596) om bidrag för projektverksamhet inom den regionala utvecklingspolitiken. *Agenda för hållbar regional finansiering* understödjer beredning av ärenden och beslutsfattande om anslag 1:1. Agendan fastställer tillämpningen av förordningsstyrda krav samt prioritetshöjande aspekter för projektmedel.

Under 2022 har Region Västerbotten beviljat **45** projekt på totalt 89 627 755 kr via anslag 1:1. Ursprungligen ansöktes 169 756 854 kr fördelat på 93 ansökningar om projektmedel.

Av de projekt som inte beviljades har 23 projektansökningar fått avslag och 24 har återtagits. Anledningen till att projektansökningar avslås eller att den sökande återtar sin ansökan beror vanligtvis på att förordningsstyrda krav för projekt finansierade med anslag 1:1 inte bedöms vara uppfyllda. Projektansökningar kan även avslås om projekt endast i lägre grad bedöms bidra till Region Västerbottens prioritetshöjande aspekter. Vidare brukar ansökningar även återtas när projekt fått avslag av annan medfinansier än Region Västerbotten.

Sammanlagt uppgår de beviljade projektens totalbudget till 547 527 042 kr, vilket innebär att Region Västerbottens andel av finansiering i dessa projekt är 16,4 %. Region Västerbottens andel medfinansiering i de individuella projekten varierar mellan 5 % och 50 %. Ett mindre antal projekt återtas årligen efter att de beviljats stöd. Dessa återtaganden kan i mindre utsträckning komma att påverka siffrorna som redovisas här.

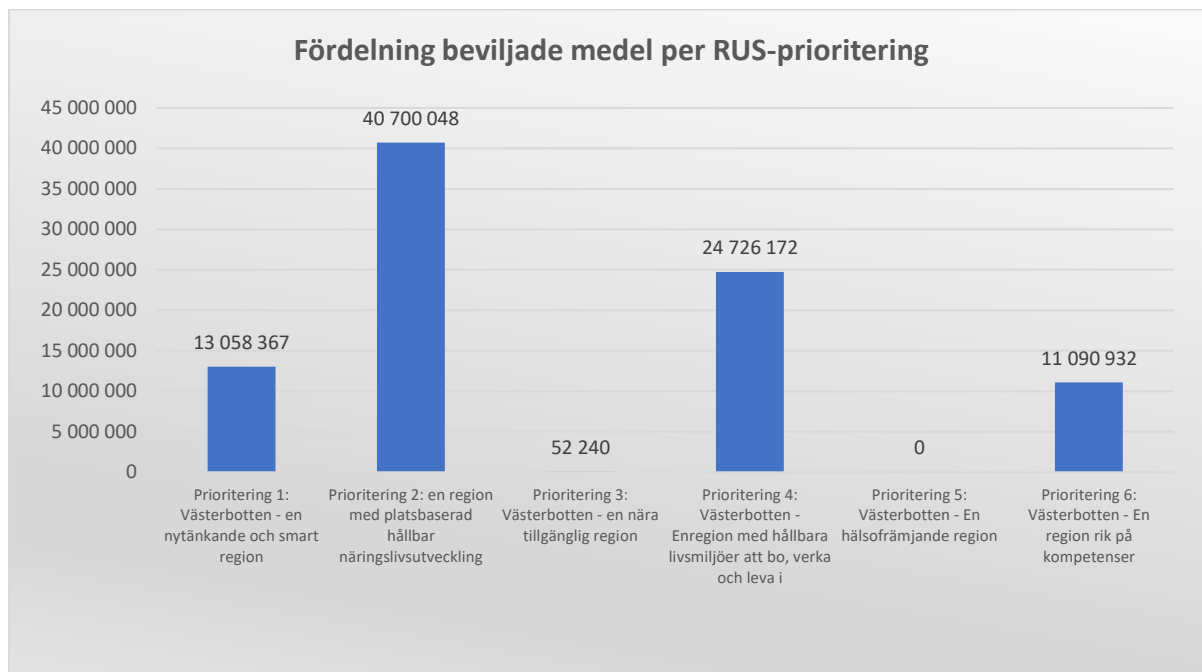


Figur 12: Fördelning mellan beviljade och avslagna/återtagna projektansökningar

### Genomförande av Regional utvecklingsstrategi via projektmedel

Projekt som finansieras med anslag 1:1, regionala utvecklingsåtgärder, ska bidra till genomförande av hållbar regional utveckling enligt prioriteringar och delprioriteringar i den regionala utvecklingsstrategin för Västerbotten (RUS). Stapeldiagrammet nedan visar beviljade medel per RUS-prioritering. Respektive RUS-prioritering innehåller delprioriteringar, det vill säga mer specifika

underindelningar inom prioriteringens område. Se bilaga 2 för beviljade medel per RUS-prioritering inklusive delprioriteringar.



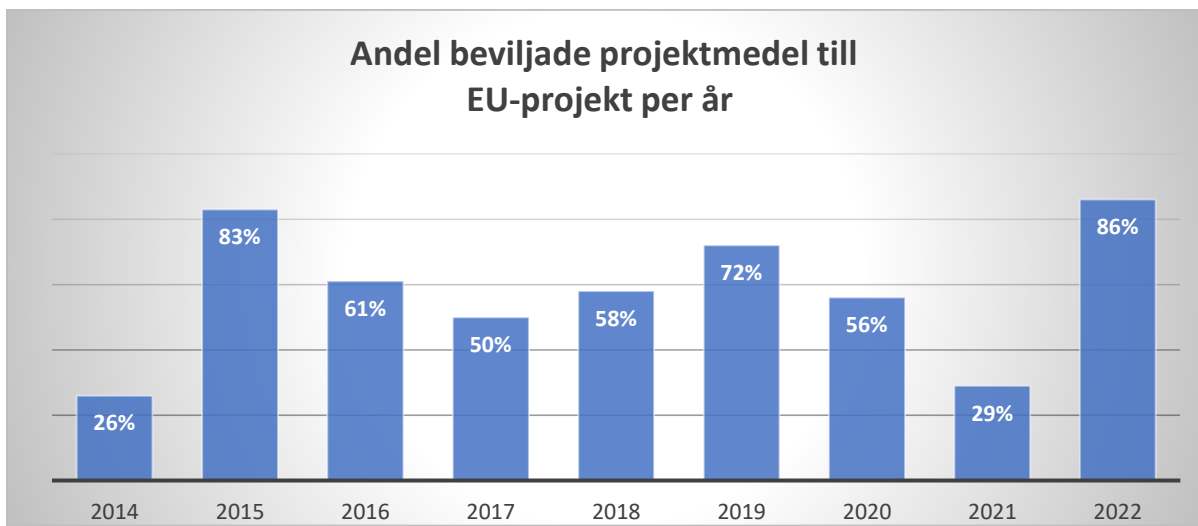
Figur 13: Fördelning projektmedel mellan prioriteringar i regionala utvecklingsstrategin för Västerbotten (RUS) år 2022

### Medfinansiering till projekt med stöd från EU-fonder

Projekt som beviljas finansiering av Region Västerbotten via anslag 1:1 har vanligtvis även ett flertal ytterligare finansiärer. EU:s struktur- och investeringsfonder, även kallade EU-fonder, syftar till att öka den ekonomiska och sociala sammanhållningen mellan medlemsländer och regioner. Stödet från dessa fonder är en viktig möjliggörare för regional utveckling i Västerbotten då EU-fonderna ofta utgör en större del av projektens finansiering.

Under 2022 har flera EU-fonder startat upp för EU:s programperiod 2021–2027 vilket står i stor kontrast till år 2021 då finansieringen från EU-fonderna var låg.

I stapeldiagrammet nedan redovisas andelen projektstöd via anslag 1:1 som medfinansierat projekt som även erhållit stöd från EU-fonder. Diagrammet visar att år 2022 och 2015 var år då stor andel av de beviljade projektmedlen gick till projekt med EU-medfinansiering. Förklaringen är att den nya och den gångna EU-programperioden var då i uppstartsfas med stort antal ansökningar. Det i sin tur påverkade behovet av regional medfinansiering till EU-projekt.

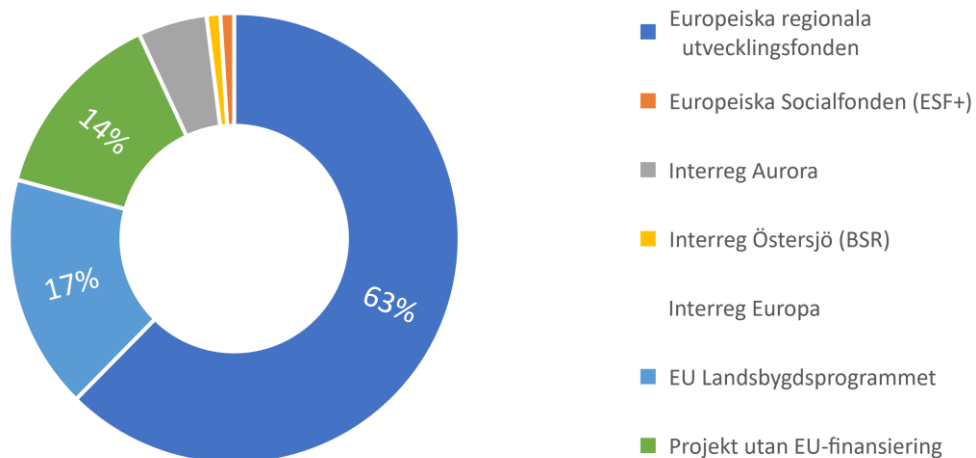


Figur 14: Andel beviljade projektmedel till EU-projekt per år

Under 2022 har sammanlagt 77 460 511 kr, motsvarande 86 % av det stöd som beviljats genom anslag 1:1, använts som medfinansiering till projekt med stöd från någon av följande EU-fonder:

- Europeiska regionala utvecklingsfonden i övre Norrland (ERUF-ÖN) samt Europeiska regionala utvecklingsfonden i mellersta Norrland (ERUF-MN) 56 643 837 kr
- Europeiska Socialfonden (ESF+) 700 000 kr
- Interreg Aurora 4 167 515 kr; Interreg Östersjö (Baltic Sea Region (BSR) 449 285 kr och Interreg Europe 169 229 kr
- Europeiska jordbruksfonden för landsbygdsutveckling (EJFLU) 15 330 645 kr, framför allt Lokalt ledd utveckling genom Leader 2023-2027

### Fördelning av beviljade projektmedel mellan olika EU-program och projekt utan EU-finansiering



Figur 15: Fördelning av beviljade projektmedel mellan olika EU-program och projekt utan EU-finansiering<sup>1</sup>

<sup>1</sup> Projekt utan EU-finansiering kan ha medfinansiering från nationella aktörer som exempelvis Vinnova, Formas, Tillväxtverket (nationellt), m.fl.

## Fördelning utifrån projekttyp

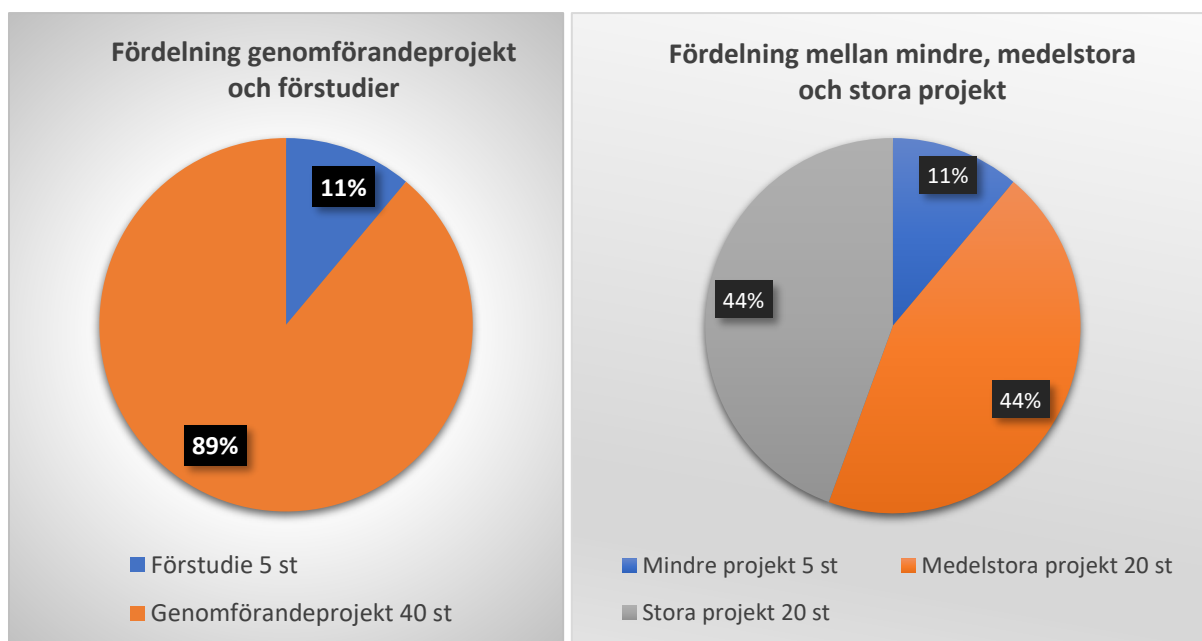
Projekt som finansieras av Region Västerbotten med hjälp av anslag 1:1 kan vara olika typer av projekt. Som redovisas i stapeldiagrammet ovan kan projekten koppla till olika prioriteringar i RUS men projekten kan också klassificeras på andra sätt.

I denna rapport har vi gjort en indelning mellan genomförandeprojekt och förstudier. Med genomförandeprojekt avses tillfälliga, tidsbegränsade insatser för hållbar regional utveckling som är avgränsade från den sökandes ordinarie verksamhet. En förstudie är ett mindre, förberedande projekt där den sökande kan undersöka förutsättningar för ett genomförandeprojekt. Under 2022 har 40 genomförandeprojekt och 5 förstudier beviljats projektmedel.

För att visa på skillnad mellan projektens storlek har vi även gjort en klassificering utifrån projektens totala budget. Här har vi valt att dela in projekten i mindre, medelstora och stora projekt enligt följande:

- Mindre projekt har en totalbudget upp till 1 miljon kr
- Medelstora projekt har en totalbudget mellan 1 och 7 miljoner kr
- Stora projekt har en totalbudget på över 7 miljoner kr

I cirkeldiagrammen nedan visas fördelningen mellan genomförandeprojekt och förstudier samt fördelningen mellan mindre, medelstora och stora projekt.



Figur 16. Fördelning genomförandeprojekt och förstudier.

Figur 17. Fördelning mellan mindre, medelstora och stora projekt.

## Fördelning projektmedel per projektägare

I stapeldiagrammet nedan visas beviljade projektmedel via anslag 1:1 per projektägare. Under 2022 beviljades 31 organisationer projektmedel för totalt 45 stycken projekt. Flest antal projekt, 7 stycken, beviljades för Region Västerbottens regionala utvecklingsförvaltning (RUF). Tre av dessa motsvarar sammanlagt 13 miljoner kr i beviljat 1:1 anslag och medfinansierar EU-projekt. Kvarkenrådet EGTS beviljades 3 projekt och övriga organisationer beviljades 1–2 projekt.



Figur 18. Fördelning projektmedel per projektägare år 2022.

För att läsa mer om samtliga projekt som beviljats via anslag 1:1 - se bilaga 3 för en lista över projektägare, projektnamn, stödbelopp, budgetstorlek samt koppling till RUS-prioritering.

Projektbeskrivning finns att läsa i projektbanken för nationella projekt med beslutsår 2022.<sup>2</sup>

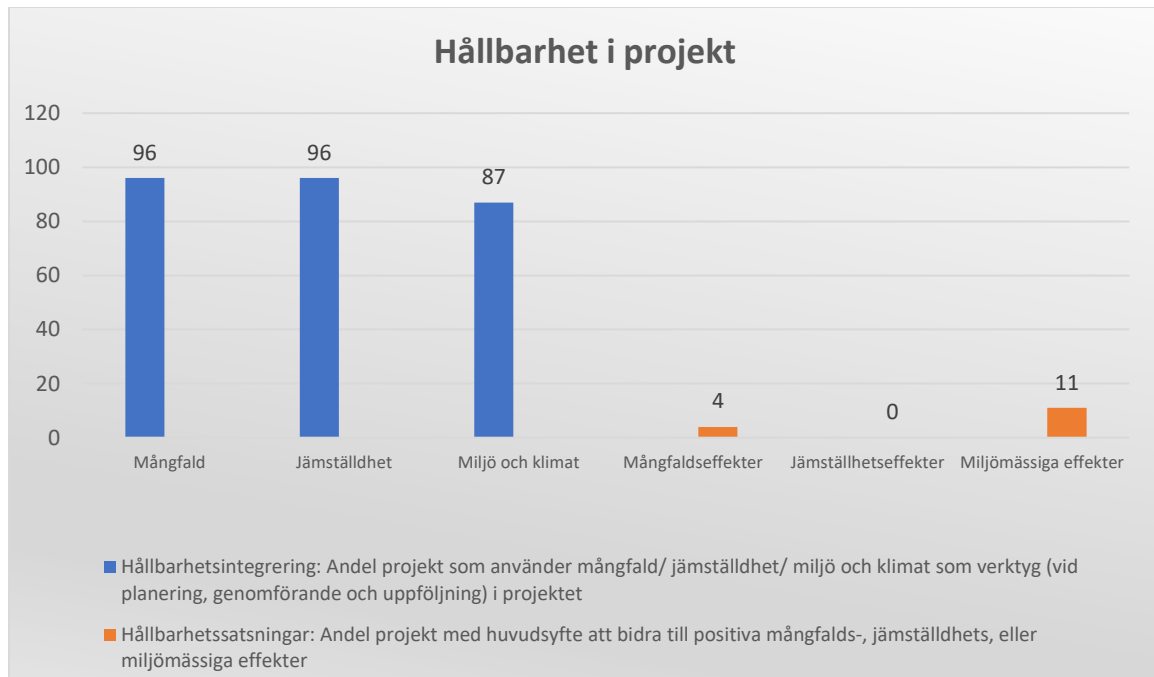
### Uppföljning av Agenda för hållbar regional finansiering - projektfinansiering

I februari 2021 beslutade Regionala utvecklingsnämnden om *Agenda för hållbar regional finansiering*, ett verktyg för investering av regional finansiering via anslag 1:1 i hållbar regional utveckling. I agendan beskrivs att Region Västerbotten har som mål att finansierade regionala utvecklingsinsatser använder hållbarhet – social (jämförbarhet, mångfald inklusive integration och andra sociala dimensioner), ekologisk (miljö och klimat) och ekonomisk – som hävstång för stärkt innovationsförmåga och för att identifiera hållbara lösningar på samhällsutmaningar när fler perspektiv och idéer inkluderas. Målet är således att samtliga projekt som beviljas stöd ska vara

<sup>2</sup> Projektbanken nationella projekt: <https://projektbank.tillvaxtverket.se/projektbanken2020#page=abe6e0ba-8cac-43ae-9022-9d34560cf5b6>

hållbarhetsintegrerade. Resultaten för 2022 visar att målet inte är helt uppfyllt, detta sannolikt på grund av att implementering av nya arbetssätt pågår fortsatt.

I stapeldiagrammet nedan redovisas i blå kolumn hur stor andel av beviljade projekt som integrerar ekologisk (miljö och klimat) samt social hållbarhet (jämsällldhet och mångfald). I orange kolumn redovisas andel av beviljade projekt vars huvudsyfte är att bidra till positiva mångfalds- jämsällldhets- eller miljömässiga effekter.



Figur 19: Andel hållbarhetsintegrerade projekt och andel projekt vars huvudsyfte är att skapa positiva hållbarhetseffekter.



## Regionala utvecklingsmedel

Förutom anslag 1:1 beviljar Region Västerbotten stöd till projekt via regionala utvecklingsmedel (RUM). Användning av RUM styrs dels av Västerbottens regionala utvecklingsstrategi (RUS), dels av Region Västerbottens riktlinjer för beredning och beslut om regionala utvecklingsmedel. I förekommande fall prioriteras ansökningar även utifrån Region Västerbottens kulturplan. Regionala utvecklingsmedel ofta till projekt vars verksamhet stöds även av Statens kulturråds utvecklingsbidrag till regional kulturverksamhet.

Totalt beviljades 2 000 000 kr till två projekt via regionala utvecklingsmedel år 2022. Av de två projekten var ett mindre projekt med total budget uppgående till 1 miljon kr och ett medelstort projekt med budget mellan 1 och 7 miljoner kr.



Figur 20. Storlek på projekt finansierade med regionala utvecklingsmedel

Stöd beviljades till två stycken unika aktörer för regionala projekt varav ett projekt med stöd från Allmänna Arvsfonden. De båda beviljade projekten bidrar till genomförande av Regional utvecklingsstrategi för Västerbottens prioritering 4.

*Västerbotten – En region med hållbara livsmiljöer att bo, verka och leva i.*

Se bilaga 4 för fullständig lista på projekt beviljade egna regionala utvecklingsmedel.

Regionala utvecklingsmedel omfattas inte av Agenda för hållbar regional finansiering såsom projektmedel via anslag 1:1. Därför följs inte projekt finansierade via regionala utvecklingsmedel heller upp utifrån indikatorerna angivna i agendan.

## Bilagor

Bilaga 1. Beviljade företagsstöd fördelade per kommun, totalt 210 stycken.

Företagsnamn	Kommun	Stödform	Beviljat belopp
Bjurholms kommun	Bjurholm	Hemsändning	194 550 kr
Maine Lindholm	Bjurholm	SIS	105 500 kr
Grönåker Förvaltning AB	Bjurholm	SIS	206 946 kr
Westmans Livs	Bjurholm	Särskilt driftstöd	295 263 kr
Grönåker Förvaltning AB	Bjurholm	Tillväxtcheck	117 512 kr
Frekab AB	Bjurholm	Hållbarhetscheck	99 000 kr
Aquagyro AB	Bjurholm	Innovationsbidrag	537 750 kr
Nya Agnäsbacken AB	Bjurholm	SIS	625 000 kr
Balsjö Handel & Bensin AB	Bjurholm	Särskilt driftstöd	300 000 kr
Dorotea kommun	Dorotea	Hemsändning	326 800 kr
Catarinas Livs	Dorotea	Särskilt driftstöd	164 056 kr
Borgafjällens Lanthandel AB	Dorotea	Särskilt driftstöd	169 282 kr
Lajksjö Lanthandel AB	Dorotea	Särskilt driftstöd	300 000 kr
Borgafjällbackarna AB	Dorotea	RIS	2 416 400 kr
Borgafjälls Skicenter AB	Dorotea	RIS	1 835 324 kr
Nordic Tunneling Service AB	Dorotea	RIS	1 111 377 kr
Jens Larsson	Dorotea	SIS	82 600 kr
NSD Maskin & Slip AB	Dorotea	SIS	1 113 835 kr
Zeb's Service & Entreprenad AB	Dorotea	SIS	141 345 kr
Ormsjödalens Ek.f	Dorotea	Särskilt driftstöd	203 587 kr
Borgafjälls Skicenter AB	Dorotea	Aktiva åtgärder	15 000 kr
NSD Maskin & Slip AB	Dorotea	Aktiva åtgärder	15 000 kr
Örträsk Livs HB	Lycksele	Investeringsstöd KS	169 150 kr
Örträsk Livs HB	Lycksele	Särskilt driftstöd	133 399 kr
Lycksele kommun	Lycksele	Hemsändning	231 100 kr
ReCloset AB	Lycksele	Mikro	30 000 kr
363:an Restaurang & Lanthandel AB	Lycksele	Särskilt driftstöd	292 423 kr
Kristineberg Fritid Ek För	Lycksele	Särskilt driftstöd	81 753 kr
Kattisavan Camping AB	Lycksele	Investeringsstöd KS	510 000 kr
Forest Event i Lycksele AB	Lycksele	Mikro	30 000 kr
G D Vent Aktiebolag	Lycksele	RIS	245 000 kr
Lbd Fastighets AB	Lycksele	RIS	2 891 350 kr
Kattisavan Camping AB	Lycksele	Servicebidrag	211 962 kr
Vindelälvens bryggeri	Lycksele	SIS	215 500 kr
Lycksele Padel AB	Lycksele	SIS	1 166 757 kr
Wild Lapland	Lycksele	SIS	130 500 kr
Vilt i Lyckan AB	Lycksele	SIS	966 377 kr

<b>Företagsnamn</b>	<b>Kommun</b>	<b>Stödform</b>	<b>Beviljat belopp</b>
Beat Däppen	Lycksele	SIS	111 800 kr
Norrlandsvilt 1991 AB	Lycksele	SIS	1 392 799 kr
Lycksele Bokhandel AB	Lycksele	SIS	225 000 kr
Jakobsson Wood AB	Lycksele	SIS	674 250 kr
Vindelåns Snickeri Aktiebolag	Lycksele	SIS	137 500 kr
Lycksele Träförädling AB	Lycksele	SIS	226 000 kr
Chilla Inn AB	Lycksele	Särskilt driftstöd	38 038 kr
Örträsk Handel & Bensin AB	Lycksele	Särskilt driftstöd	101 803 kr
Lbd Fastighets AB	Lycksele	Aktiva åtgärder	15 000 kr
Norrlandsvilt 1991 AB	Lycksele	Aktiva åtgärder	15 000 kr
Vilt i Lyckan AB	Lycksele	Aktiva åtgärder	15 000 kr
Lycksele Träförädling AB	Lycksele	Aktiva åtgärder	15 000 kr
Adak Allehanda Ekonomisk Förening	Malå	Särskilt driftstöd	168 675 kr
Malå kommun	Malå	Hemsändning	50 700 kr
HemmaHamnHolmsjö	Malå	Mikro	30 000 kr
Paws of Björnlund	Malå	SIS	166 000 kr
Laplandstuga AB	Malå	SIS	55 000 kr
Nordmaling kommun	Nordmaling	Hemsändning	223 388 kr
Fyrtassen AB	Nordmaling	Mikro	30 000 kr
Nyåkerbygdens Ekonomiska förening	Nordmaling	Särskilt driftstöd	190 937 kr
Stenhantverkare Kling AB	Nordmaling	Mikro	20 500 kr
MJ Consulting Sweden AB	Nordmaling	RIS	1 147 500 kr
Norsjö kommun	Norsjö	Hemsändning	48 700 kr
Skogia i Västerbotten AB	Norsjö	SIS	72 500 kr
Idunn Norsjö Wine AB	Norsjö	SIS	564 000 kr
Affärn i Bastuträsk AB	Norsjö	Särskilt driftstöd	300 000 kr
Grankontoret AB	Norsjö	Tillväxtcheck	20 000 kr
Bastuträsk Charkuteri AB	Norsjö	Hållbarhetscheck	54 000 kr
Populo Casting AB	Norsjö	Mikro	27 000 kr
Norsjö Padel AB	Norsjö	SIS	850 000 kr
Jeuthes Media & Event Handelsbolag	Norsjö	SIS	55 000 kr
Bastuträsk Charkuteri AB	Norsjö	SIS	115 000 kr
WJ Snickerier AB	Norsjö	SIS	224 000 kr
Flarken Adventure AB	Norsjö	SIS	575 000 kr
Björks Lanthandel AB	Norsjö	Särskilt driftstöd	300 000 kr
Malin i Ratan AB	Robertsfors	RIS	126 550 kr
Malin i Ratan AB	Robertsfors	Tillväxtcheck	100 000 kr
Robertsfors Bageri AB	Robertsfors	Mikro	30 000 kr
MB Konstruktion & Design AB	Robertsfors	Mikro	30 000 kr
Trafikanten Café, Restaurang, Livs	Robertsfors	SIS	663 223 kr

JIT Mech i Robertsfors AB	Robertsfors	RIS	485 296 kr
<b>Företagsnamn</b>	<b>Kommun</b>	<b>Stödform</b>	<b>Beviljat belopp</b>
Drängsmark Centrum ek för	Skellefteå	Investeringsstöd KS	83 300 kr
Skellefteå kommun	Skellefteå	Hemsändning	959 765 kr
BE Trädgård AB	Skellefteå	Hållbarhetscheck	105 675 kr
Kalvträsk Handel Ekonomisk Förening	Skellefteå	Investeringsstöd KS	43 335 kr
JLN Arkitektur AB	Skellefteå	Mikro	28 150 kr
Skelleftereflexologi AB	Skellefteå	Mikro	29 200 kr
Streiff Studio AB	Skellefteå	Mikro	30 000 kr
Delaktiga Anna AB	Skellefteå	Mikro	26 408 kr
K&M Design AB	Skellefteå	Mikro	29 691 kr
Drängsmark Centrum Ek.f	Skellefteå	Särskilt driftstöd	22 401 kr
Skråmträsk Livs AB	Skellefteå	Särskilt driftstöd	300 000 kr
LaBranche i Norr AB	Skellefteå	Tillväxtcheck	31 900 kr
Anna Larsson	Skellefteå	Tillväxtcheck	57 600 kr
Företagskonsulten Viklund AB	Skellefteå	Tillväxtcheck	58 500 kr
Xeedplan AB	Skellefteå	Innovationsbidrag	767 700 kr
Gravikiln AB	Skellefteå	Innovationsbidrag	800 000 kr
Wivid AB	Skellefteå	Innovationsbidrag	300 000 kr
Conifer Vision AB	Skellefteå	Innovationsbidrag	900 000 kr
Vidde Snow Mobility AB	Skellefteå	Innovationsbidrag	900 000 kr
Lundmark Safety Technologies AB	Skellefteå	Innovationsbidrag	93 330 kr
Simon Boman AB	Skellefteå	Mikro	29 500 kr
Uti Berget Partner AB	Skellefteå	Mikro	30 000 kr
Gumlin Games AB	Skellefteå	Mikro	30 000 kr
Wonderwall Partner AB	Skellefteå	Mikro	30 000 kr
SAMP AB	Skellefteå	Mikro	28 500 kr
Energy & Climate Skellefteå AB	Skellefteå	Mikro	30 000 kr
New Media Norrland ek. för.	Skellefteå	Mikro	30 000 kr
Skellefteå Hotell- och Konferens AB	Skellefteå	Rekryteringsstöd	100 400 kr
Norrländska trädgårdar design & skötsel AB	Skellefteå	Rekryteringsstöd	80 000 kr
Stilmek AB	Skellefteå	Rekryteringsstöd	100 400 kr
Nyhléns Hugosons AB	Skellefteå	Rekryteringsstöd	65 200 kr
Tak & Tätskikt i Skellefteå AB	Skellefteå	Rekryteringsstöd	100 400 kr
Dahlgrens Bageri AB	Skellefteå	Rekryteringsstöd	100 400 kr
YPV Ytterviks PrototypVerkstad AB	Skellefteå	Rekryteringsstöd	100 400 kr
Eitre of Sweden AB	Skellefteå	SIS	706 350 kr
Transport & Miljö i Västerbotten AB	Skellefteå	SIS	679 000 kr
Skeprint AB	Skellefteå	SIS	132 050 kr
Stilmek AB	Skellefteå	SIS	337 500 kr
W Print Sweden AB	Skellefteå	SIS	161 125 kr
Kalvträsk Handel Ek. Förening	Skellefteå	Särskilt driftstöd	45 923 kr
Storkågeträsk Lanthandel AB	Skellefteå	Särskilt driftstöd	194 019 kr

<b>Företagsnamn</b>	<b>Kommun</b>	<b>Stödform</b>	<b>Beviljat belopp</b>
Ammarnäs Livs & Fix AB	Sorsele	Särskilt driftstöd	269 869 kr
Sorsele kommun	Sorsele	Hemsändning	180 200 kr
Norlund Translation AB	Sorsele	Mikro	22 500 kr
Hook & Cup Sorsele Visitorcenter AB	Sorsele	SIS	149 300 kr
Várri AB	Sorsele	Investeringsstöd KS	200 000 kr
Ammarnäs Livs & Fix AB	Sorsele	Investeringsstöd KS	275 635 kr
Lapland Guides	Sorsele	Mikro	30 000 kr
Stephan Quintus/Camp Northwind	Sorsele	Mikro	30 000 kr
Nya Sorselestugan AB	Sorsele	RIS	3 640 000 kr
Ammarnäs Guidecenter AB	Sorsele	SIS	405 130 kr
JW Woodworks	Sorsele	SIS	65 000 kr
Blattnickele Lanthandel AB	Sorsele	Särskilt driftstöd	300 000 kr
HB Jonssons Livs	Sorsele	Särskilt driftstöd	251 791 kr
Nya Sorselestugan AB	Sorsele	Aktiva åtgärder	15 000 kr
Storuman kommun	Storuman	Hemsändning	118 000 kr
Marias smedja AB	Storuman	Innovationscheck	50 000 kr
Renate K AB	Storuman	Investeringsstöd KS	383 032 kr
Annica Sahlman m firma Big Creek Adventures	Storuman	Mikro	27 750 kr
Renate K AB	Storuman	Särskilt driftstöd	204 786 kr
Coop Nord Ek.f Gunnarn	Storuman	Särskilt driftstöd	300 000 kr
Mosekälla el och entreprenad AB	Storuman	Mikro	30 000 kr
Linjalen i Storuman AB	Storuman	SIS	80 500 kr
Hikki AB	Storuman	SIS	238 300 kr
Inlandshydraulik AB	Storuman	SIS	1 579 946 kr
Utrustad AB	Storuman	SIS	207 388 kr
Nya Tärnavilt AB	Storuman	Särskilt driftstöd	300 000 kr
Joeströms Livs Sture Larsson	Storuman	Särskilt driftstöd	170 222 kr
Holmöns Lanthandel AB	Umeå	Särskilt driftstöd	168 466 kr
Umeå kommun	Umeå	Hemsändning	378 400 kr
Vertisà AB	Umeå	Innovationscheck	50 000 kr
Lia Scandinavia HB	Umeå	Innovationscheck	50 000 kr
Lebay AB	Umeå	Innovationscheck	50 000 kr
Rörelsedriv AB	Umeå	Mikro	30 000 kr
Lövångergården AB	Umeå	Rekryteringsstöd	98 400 kr
M.R KLOKA IDEER AB	Umeå	Särskilt driftstöd	191 807 kr
Anna Sundström Lindmark	Umeå	Tillväxtcheck	20 000 kr
ChokladJenny AB	Umeå	Tillväxtcheck	125 000 kr
We-Make AB	Umeå	Innovationsbidrag	232 740 kr
VTA Solutions AB	Umeå	Innovationsbidrag	686 250 kr
Chessnought AB	Umeå	Innovationsbidrag	900 000 kr

<b>Företagsnamn</b>	<b>Kommun</b>	<b>Stödform</b>	<b>Beviljat belopp</b>
Jump Onboard Technologies AB	Umeå	Innovationsbidrag	600 000 kr
Kurr AB	Umeå	Innovationsbidrag	783 000 kr
Jump Onboard Technologies AB	Umeå	Innovationscheck	50 000 kr
Kurr AB	Umeå	Innovationscheck	50 000 kr
Ideal Underwear of Lapland AB	Umeå	Innovationscheck	50 000 kr
Relanza AB	Umeå	Innovationscheck	50 000 kr
Behavioral Informatics AB	Umeå	Innovationscheck	50 000 kr
Holmöns Lanthandel AB	Umeå	Investeringsstöd KS	605 030 kr
Ideal Underwear of Lapland AB	Umeå	Mikro	30 000 kr
Sven Blomqvist Diversehandel AB	Umeå	Särskilt driftstöd	287 092 kr
Gunnars Handel i umeå ab	Umeå	Särskilt driftstöd	247 554 kr
Coop Kittelfjäll	Vilhelmina	Investeringsstöd KS	1 800 320 kr
Marsfjälls Handelscenter AB	Vilhelmina	Särskilt driftstöd	300 000 kr
Butiken i Klimpen AB	Vilhelmina	Investeringsstöd KS	466 577 kr
Katarina Gården AB	Vilhelmina	SIS	1 575 000 kr
Hilex Reklam Aktiebolag	Vilhelmina	SIS	110 000 kr
VästerbottensSåpa AB	Vilhelmina	SIS	378 275 kr
Butiken i Klimpen AB	Vilhelmina	Särskilt driftstöd	300 000 kr
Inez Text och Bild Aktiebolag	Vilhelmina	Tillväxtcheck	157 013 kr
Inpipe Sweden AB	Vilhelmina	RIS	4 585 000 kr
Vilhelmina Ingenjörbyrå AB	Vilhelmina	RIS	2 519 949 kr
Diling Teknik Aktiebolag	Vilhelmina	RIS	653 750 kr
Marsfjäll Mountain Lodge AB	Vilhelmina	SIS	1 800 000 kr
Marsfjälls Handelscenter AB	Vilhelmina	Stöd till korrosionsskydd	380 885 kr
SU Kittelfjäll AB	Vilhelmina	Särskilt driftstöd	290 749 kr
Handlarn Slåttan	Vilhelmina	Särskilt driftstöd	74 365 kr
Stalons bensin och service AB	Vilhelmina	Särskilt driftstöd	51 971 kr
Inpipe Sweden Aktiebolag	Vilhelmina	Aktiva åtgärder	15 000 kr
Diling Teknik Aktiebolag	Vilhelmina	Aktiva åtgärder	15 000 kr
Vindelns kommun	Vindeln	Hemsändning	170 850 kr
Motobet AB	Vindeln	Innovationsbidrag	226 575 kr
Träffpunkt Tvärålund AB	Vindeln	Investeringsstöd KS	1 955 000 kr
GoMaten i Granö AB	Vindeln	Särskilt driftstöd	300 000 kr
Träffpunkt i Tvärålund AB	Vindeln	Särskilt driftstöd	107 460 kr
Openlappland	Vindeln	SIS	35 520 kr
Stockhus Vindeln AB	Vindeln	SIS	608 500 kr
Åmsele Livs AB	Vindeln	Särskilt driftstöd	296 732 kr
Nordic Transaktions AB	Vindeln	Särskilt driftstöd	217 026 kr
Örträsk Handel & Bensin AB (Skivsjöbutiken)	Vindeln	Särskilt driftstöd	48 596 kr

<b>Företagsnamn</b>	<b>Kommun</b>	<b>Stödform</b>	<b>Beviljat belopp</b>
Vännäs kommun	Vännäs	Hemsändning	67 600 kr
Nordfrost Bryggeri AB	Vännäs	Mikro	30 000 kr
Norrland Padel Vännäs AB	Vännäs	RIS	593 839 kr
Salong Vacker By Vendela	Åsele	Mikro	22 477 kr
May Nguyen Eriksson	Åsele	Tillväxtcheck	34 125 kr
Västertoppen AB	Åsele	Investeringsstöd KS	110 500 kr
Varpsjö Elservice AB	Åsele	Mikro	26 000 kr
Lapplands Timmer och Trä	Åsele	Mikro	29 370 kr
Västertoppen AB	Åsele	Servicebidrag	88 325 kr
Axbergs Maskin & Vapen AB	Åsele	SIS	54 000 kr
Inlandslacken AB	Åsele	SIS	414 038 kr
Västertoppen AB	Åsele	Särskilt driftstöd	211 675 kr

Bilaga 2. Beviljade projektstöd via anslag 1:1 per RUS-prioritering inklusive deras delprioriteringar.

Radetiketter	Summa	Antal	Andel
<b>Prioritering 1: Västerbotten - en nytänkande och smart region</b>	<b>13 058 367</b>	<b>11</b>	<b>14,57%</b>
1.1 Kapacitet för samverkan och samhandling	3 399 289	2	3,79%
1.2 Digitalisering och nya lösningar	6 254 280	4	6,98%
1.3 Utveckling av innovationer	3 404 797	5	3,80%
<b>Prioritering 2: Västerbotten - en region med platsbaserad hållbar näringslivsutveckling</b>	<b>40 700 048</b>	<b>15</b>	<b>45,41%</b>
2.1 Kapacitet för samverkan och samhandling	13 423 516	4	14,98%
2.2 Växande, starkare företag och nya livskraftiga företag	27 276 532	11	30,43%
<b>Prioritering 3: Västerbotten - en nära tillgänglig region</b>	<b>52 240</b>	<b>1</b>	<b>0,06%</b>
3.1 Kapacitet för samverkan och samhandling	52240	1	0,06%
<b>Prioritering 4: Västerbotten - en region med hållbara livsmiljöer att bo, verka och leva i</b>	<b>24 726 172</b>	<b>11</b>	<b>27,59%</b>
4.1 Kapacitet för samverkan och samhandling	7 440 068	3	8,30%
4.2 Utveckla och förvalta naturarv, livsmiljöer och en aktiv fritid	15 886 194	4	17,72%
4.3 Utveckla kultur och kulturarv	150 451	1	0,17%
4.4 Hållbar konsumtion, inklusive energianvändning	1 249 460	3	1,39%
<b>Prioritering 5: Västerbotten - en hälsofrämjande region</b>	<b>0</b>	<b>0</b>	<b>0%</b>
<b>Prioritering 6: Västerbotten - en region rik på kompetenser</b>	<b>11 090 932</b>	<b>7</b>	<b>12,37%</b>
6.1 Kapacitet för samverkan och samhandling	4 044 803	3	4,51%
6.2 Likvärdigt deltagande i arbets- och samhällsliv, särskilt genom utbildning	342 854	1	0,38%
6.3 Kompetensförsörjning i företag och verksamheter	6 703 275	3	7,48%
<b>Totalsumma</b>	<b>89 627 759</b>	<b>45</b>	<b>100,00%</b>



Bilaga 3. Beviljade projekt via anslag 1:1 per prioritering i Regional utvecklingsstrategi.

<b>Prioritering 1: Västerbotten - en nytänkande och smart region</b>			
<b>Projektägare</b>	<b>Projektamn</b>	<b>Budgetstorlek</b>	<b>Stödbelopp</b>
BioFuel Region BFR AB	Boost Nordic Biogas	5 134 457	427 871
Kvarkenrådet EGTS	Bothnia Green Energy	11 003 084	1 356 665
Piteå Science Park AB	Go Community	22 025 109	2 679 995
Region Västerbotten	OSI 2	1 128 190	169 229
Region Västerbotten	Regional Innovationsledning i Omställning (RIO)	6 460 118	3 230 060
RISE Processum AB	GreenBattery	5 255 613	643 882
RISE Processum AB	Innovationsplattform Bioraffinaderi: Accelererad kommersialisering	9 996 742	466 000
Science City Skellefteå AB	Distance Lab	4 492 850	449 285
Skogstekniska klustret Ekonomisk förening	Företagsdriven Skogsinnovation	3 002 221	510 379
Stiftelsen Adapticum	Optisk Innovationskraft	10 522 091	1 000 000
Umeå Biotech Incubator AB	Life science motorn (v2.0)	19 032 424	2 125 000

## Prioritering 2: Västerbotten - en region med platsbaserad hållbar näringslivsutveckling

Projektägare	Projektname	Budgetstorlek	Stödbelopp
ALMI Företagspartner Nord Aktiebolag	Säkra affärer	610 155	152 539
ALMI Företagspartner Nord Aktiebolag	Hållbar Tillväxt	14 024 053	2 061 534
Arctic Business Incubator AB	Inkubatorkapacitet Norra Västerbotten 2022-2023	4 000 000	2 000 000
Gold of Lapland Ekonomisk förening	Västerbotten Sweden	30 000 000	13 500 000
Handelskammarens Service, AC län AB	Boosting Gateway2Export	10 083 919	3 176 007
IVL Svenska Miljöinstitutet AB	Innovation 2035 - Ett innovationssystemperspektiv på cirkularitet för elektromobilitetsbatterier och - material i Sverige	2 100 000	350 000
Kvarkenrådet EGTS	Bothnian Coastal Route (BCR)	13 521 152	1 639 835
Lycksele kommun	Strategisk Samverkan för Hållbar Näringslivsutveckling i Möjligheternas Region (SHIMR)	24 005 087	6 712 886
LÄNSSTYRELSEN I VÄSTERBOTTENS LÄN	Mångbruk i norr	658 560	164 641
LÄNSSTYRELSEN I VÄSTERBOTTENS LÄN	Skogsprogram Västerbotten 2022	1 692 060	846 030
Region Västerbotten	VX Connect	1 878 922	266 716
Science City Skellefteå AB	Intersective Game	11 149 764	1 700 000
Umeå Kommunföretag Aktiebolag	ViiBIC - Västerbottens inkluderande och internationella företagsinkubator	14 225 630	1 500 000
Vilhelmina kommun	Cirkulära affärsmodeller för stärkt konkurrenskraft	3 717 525	1 115 260
Vännäs kommun	Attrahera Flera	18 381 990	5 514 600

## Prioritering 3: Västerbotten - en nära tillgänglig region

Projektägare	Projektname	Budgetstorlek	Stödbelopp
Midtskandia	Förstudie gällande roadmap för hydrogenisering av MidtSkandia	417 955	52 240

### Prioritering 4: Västerbotten - en region med hållbara livsmiljöer att bo, verka och leva i

Projektägare	Projektname	Budgetstorlek	Stödbelopp
Arjeplogs kommun	Betydelsen av den osynliga befolkningen - Fritidshus, mobilitet och utveckling i glesbygd	3 843 580	400 000
Gold of Lapland Ekonomisk förening	Smaka på Vindelälven	3 004 514	150 451
Idériket Umeåregionen 2030	Leader Idériket Umeåregionen 2030	37 287 277	3 728 730
Industriellt Utvecklingscentrum Norr AB	CEERUS	3 321 554	780 388
Kvarkenrådet EGTS	Nordic Battery Belt	417 960	47 022
Leader Lappland 2030	Leader Lappland 2030	51 500 000	7 610 627
Leader Skellefteå Älvdal	Leader Skellefteå Älvdal	32 006 982	3 840 837
Piteå kommun	Norrbotniabanans Nyttoeffekter Utvecklingspotential i noderna, sträckan Skellefteå - Luleå Del 2 UTREDNING, ANALYS & STÄLLNINGSTAGANDE	7 060 000	706 000
Region Västerbotten	Stärkt samverkan för mänskliga rättigheter år 2-3	6 080 135	3 040 068
Region Västerbotten	Form och Design Center i Norr	20 000 000	4 000 000
Umeå kommun	Cirkulära flöden och klimatcoachning i företag	1 688 200	422 050

### Prioritering 5: Västerbotten - en hälsofrämjande region

Projektägare	Projektname	Budgetstorlek	Stödbelopp

<b>Prioritering 6: Västerbotten - en region rik på kompetenser</b>			
<b>Projektägare</b>	<b>Projektname</b>	<b>Budgetstorlek</b>	<b>Stödbelopp</b>
Företagarna Norrbotten Service AB	Företagarnas YH BD/AC	1 371 417	342 854
Lycksele kommun	FOSiR10 - Fördjupad Organisatorisk Samverkan i Region 10	1 065 466	200 000
Region Västerbotten	Validering i Västerbotten	7 206 357	2 044 803
Region Västerbotten	The North Sweden Green Deal	112 500 000	5 985 036
Sorsele kommun	Små	436 479	218 239
Trä och teknikcollege i Skellefteå AB	T2 projektansökan	6 616 812	500 000
UNG FÖRETAGSAMHET I VÄSTERBOTTEN	Ung Företagsamhet stöttar Studie- och yrkesvägledning i Västerbotten	3 600 638	1 800 000

Bilaga 4. Beviljade Regionala utvecklingsmedel, RUM sorterade i bokstavsordning per projektägare och prioritering i regional utvecklingsstrategi för Västerbotten.

<b>Prioritering 4: Västerbotten - en region med hållbara livsmiljöer att bo, verka och leva i</b>			
<b>Projektägare</b>	<b>Projektnamn</b>	<b>Budgetstorlek</b>	<b>Stödbelopp</b>
Aejlies Saemien Jarng ekonomisk förening	Förstudie: Aejlies járnh! - Residens för koreografi och rörelse med urfolksperspektiv	1 000 000	500 000
Umeå Kulturförening Humlan	AC Live	6 785 880	1 500 000